

2020年Scotty笔记

UCR



中国同学联合会

CHINESE UNION



CHINESE UNION @ UCR



目 录

行前准备篇（5-46）

1.0 疫苗	-----
-----	5
2.0 AP 课程兑换	-----
-----	15
3.0 TRANSFER 须知	-----
-----	17
4.0 宿舍申请	-----
-----	19
5.0 签证准备	-----
-----	29



6.0 物品准备 -----
-----33

7.0 接机 -----
-----40

8.0 学费缴付 -----
-----41

生活攻略篇 (47-87)

1.0 校外住房 -----
----- 48

2.0 吃货宝典 -----
----- 57

3.0 Riverside 景点介绍 -----
----- 71

4.0 购物&周边娱乐 -----
-----78



5.0 交通方式 -----
-----84

6.0 加州驾照攻略 -----
-----86

学术攻略篇 (88-104)

1.0 Marlan and Rosemary Bourns College of Engineering -----
-89

2.0 College of Humanities, Arts, and Social Sciences (CHASS) -----
92

3.0 College of Natural and Agricultural Sciences (CNAS) -----
-95

4.0 School of Business -----
-----99

5.0 AWPE -----
-----102



6.0 购书指南 -----

-----104

编写人员-----

-----105



(Photo From UCR)

行前准备篇



行前准备1.0_疫苗

由于学弟学妹都被学校复杂的医疗系统弄得焦头烂额，所以我们来帮助大家统一解疑答惑，也希望大家可以分享给其他需要的同学，让所有需要帮助的新生们得到帮助。

首先，要打开MyUCR页面 / Announcements



Submitting your immunization record is **REQUIRED** for enrollment

Complete your UC vaccination requirements before Orientation

ALL incoming, students (including re-admits) must complete TB Screening and prove immunization and/or immunity to:

- o Measles, Mumps, Rubella (MMR)
- o Varicella (Chickenpox),
- o Tetanus, Diphtheria and Pertussis (Tdap) – Td is not acceptable
- o Meningococcal conjugate-- (Serogroups A, C, Y, & W-135) *22 years and under at time of registration

Please refer to the UC [immunization requirements](#) for specific immunization and age, as it may be different than your medical provider.

如果在列表中有出现这个提示，就需要你提供疫苗的证明



注意!!! 所有文件需在网上递交

ALL incoming students MUST complete the online **Student Immunization Record form** and the online Incoming **Student TB Screening form**.

Both forms are found in the **patient portal login** under the forms **link**.

ONLY online submission is accepted. No paper forms will be accepted.

You have 5 Forms awaiting completion.

- [Incoming Student TB Screening \(REQUIRED\)](#)
- [Student Immunization Records \(REQUIRED\)](#)
- [Counseling Center Informed Consent 17/18](#)
- [Counseling Center Notice of Privacy Practices 17/18](#)
- [Counseling Center Insurance ROI 17/18](#)

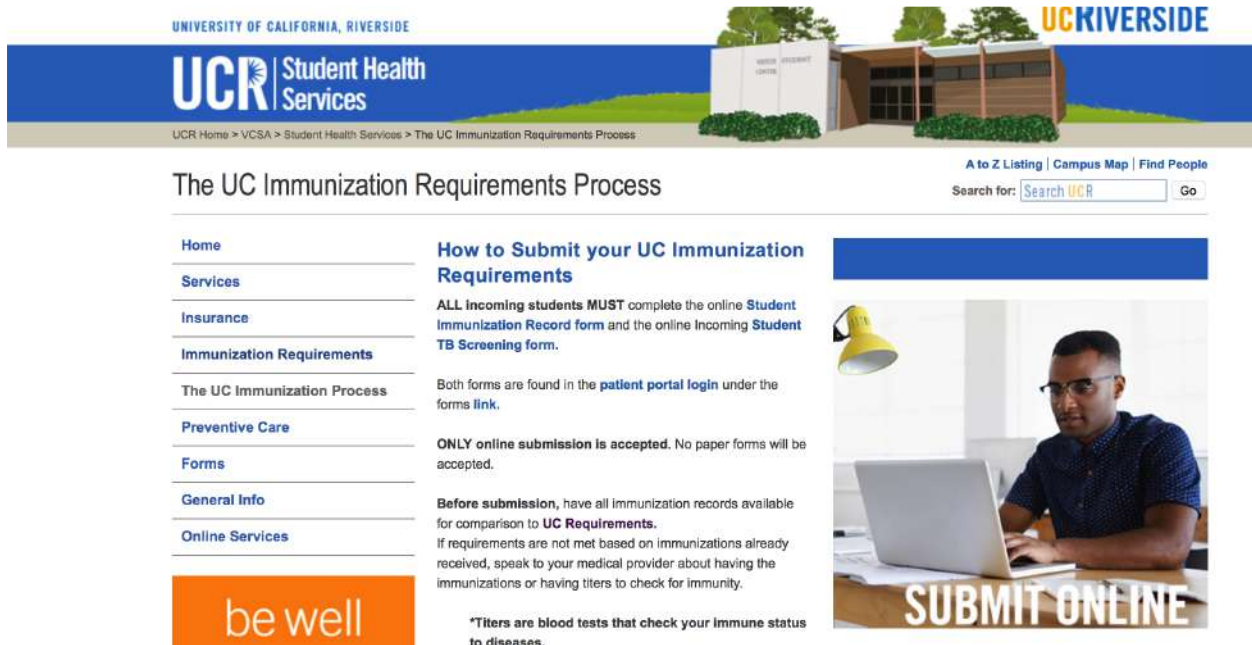
大家看上面这张图，第一项里是对基本信息的调查，如实填写就好。

接下来看到划蓝色虚线的[here](#)，点进去会跳转到另一个页面。

Steps to complete the requirement:

- Complete the **Student Immunization Record form**
 - Upload Proof of immunizations and/or titer lab results at the patient portal-go [here](#) for details

跳转页面长这样：



The screenshot shows the UCR Student Health Services website. The header includes the UCR logo and 'Student Health Services'. The main title is 'The UC Immunization Requirements Process'. A navigation menu on the left lists: Home, Services, Insurance, Immunization Requirements, The UC Immunization Process, Preventive Care, Forms, General Info, and Online Services. The main content area is titled 'How to Submit your UC Immunization Requirements' and contains the following text: 'ALL incoming students MUST complete the online Student Immunization Record form and the online Incoming Student TB Screening form.' It then states: 'Both forms are found in the patient portal login under the forms link.' Below this, it says: 'ONLY online submission is accepted. No paper forms will be accepted.' A section titled 'Before submission' instructs: 'Before submission, have all immunization records available for comparison to UC Requirements. If requirements are not met based on immunizations already received, speak to your medical provider about having the immunizations or having titers to check for immunity.' A note at the bottom reads: '*Titers are blood tests that check your immune status to diseases.' On the right, there is a photo of a man working on a laptop with a yellow lamp, and the text 'SUBMIT ONLINE' is overlaid on the image. At the bottom left of the page, there is an orange box with the text 'be well'.

在看到 “ Both forms are found in the patient portal login under the forms link”

点击 “link” 跳转到下一页面

Both forms are found in the **patient portal login** under the forms **link**.

到这个页面时，大家就会看到所要完成的五个疫苗表格。



OpenCommunicator Haozhe Guo

Home

- Profile
- Appointments
- Messages
- Forms
- Survey Forms
- Immunization Record
- Immunization/TB Upload
- Insurance Card

Home

You last logged in: 5/14/2018 3:27:09 AM

You have 5 Forms awaiting completion.

- Incoming Student TB Screening (REQUIRED)
- Student Immunization Records (REQUIRED)
- Counseling Center Informed Consent 17/18
- Counseling Center Notice of Privacy Practices 17/18
- Counseling Center Insurance ROI 17/18

Welcome to Health and Psychological Student Services

第一个链接是TB Screening Test (肺结核测试) 问卷调查 大家根据自己的实际情况如实

填写 填写完最后一步后提交 不同的单词可以百度或者有道

Incoming Student TB Screening (REQUIRED)

Items marked with **are required.

TB Risk Assessment Questionnaire

Check appropriate risk factor boxes below.

**** 1. Have you ever tested positive for TB?**

Yes No

**** 2. Were you born outside of North America, Canada, Australia, New Zealand, Western Europe or Northern Europe?**

Yes No

**** 3. Immunosuppression, current or planned?**

- HIV infection, organ transplant recipient, treated with TNF-alpha antagonist (e.g., infliximab, etanercept, others), steroids (equivalent of prednisone =15 mg/day for =1 month) or other immunosuppressive medication

第二个链接是学生疫苗记录和TB Form (肺结核测试) , 这个需要学生找出自己从出生开始的接种疫苗记录或者是小黄本 (稍后Scotty 笔记中会提到, 已经转录成小黄本的同学可以直接使用小黄本) 自己对照疫苗名字把每一针疫苗的接种时间如实录入到网上。根据



每个人自身接种情况，有缺少疫苗的同学需要自己在国内补疫苗。此表格需要在UCR 选课之前完成提交，所以建议同学们最好在国内完成所有缺少的疫苗接种。若入校后发现遗漏的疫苗，可在学校的Health Center进行免费补种。

下面我们来会详细说一下每种疫苗的名字和要接种的次数。

Student Immunization Records (REQUIRED)

Please see [UC Immunization Policy FAQs](#) for more information.

All incoming UC students are required to obtain these vaccines, complete this form and upload immunization records and/or lab results. Have your immunization dates ready before you begin, as once you submit dates, you will not be able to return to this page to make edits.

Exemption for personal reasons are not accepted. If you need a medical exemption request form please visit [HERE](#).

Please complete this form to the best of your knowledge. You may need to refer to your childhood immunization records for accurate dates.

Vaccine	Proof of Immunization Required
Measles, Mumps and Rubella (MMR)	2 doses; first dose on or after age one - OR - Titer (blood test) showing immunity.
Varicella (chickenpox)	2 doses; first dose on or after age one - OR - Titer (blood test) showing immunity.
Tetanus, Diphtheria and Pertussis (Tdap)	1 dose on or after age 7
Meningococcal conjugate-- (Serogroups A, C, Y, & W-135)	1 dose on or after age 16 for all students that are under 22 years of age (students 22 or older may leave blank).

- MMR（麻风腮三联疫苗）需要2次接种记录，第1次接种在一岁或者一岁以后或者血检结果显示对此项病毒免疫。
- Varicella（水痘）需要2次接种记录，第1次接种在一岁或者一岁以后，或者血检结果显示对此项病毒免疫。
- Tdap（百日咳）需要1次七岁之后的接种记录。
- Meningococcal conjugate（脑膜炎球菌结合疫苗）如果学生入学时年龄在16-22岁之间，需要出示1次接种记录，如果入学时年龄超过22岁的学生，则不需要。

以上这四种疫苗是入学UCR之前 必须要接种的疫苗！！！！

**9: MENINGOCOCCAL B [Highly Recommended]**

Meningococcal B immunization is not an Entrance Medical Requirement, but it is recommended for all students 16-23 years. Please indicate the date that each dose of Meningococcal B vaccine was given.

Date for Dose 1:	M/D/YYYY
Date for Dose 2:	M/D/YYYY

Other Immunizations**10: Hepatitis A [Highly Recommended]**

Hepatitis A immunizations is not an Entrance Medical Requirement, but it is recommended for all students, especially for international travel. Please indicate the date that each dose of Hepatitis A vaccine was given. Two doses are required.

Date for Dose 1:	M/D/YYYY
Date for Dose 2:	M/D/YYYY

11: Hepatitis B [Highly Recommended]

Hepatitis B immunizations is not an Entrance Medical Requirement, but it is recommended for all students. Please indicate the date that each dose of Hepatitis B vaccine was given.

Date for Dose 1:	M/D/YYYY
Date for Dose 2:	M/D/YYYY
Date for Dose 3:	M/D/YYYY

12: Td(Tetanus, and Diphtheria) Vaccine. One dose within the last 10 years.[Highly Recommended]

Td immunization is not an Entrance Medical Requirement, but it is recommended for all students. Enter Td date of immunization

接下来像这些标有【**Highly Recommended**】的疫苗UCR 不是必须要的。但有的话更好，大家可根据自身情况选择性进行接种，里面很多疫苗像H A, H B 之类的在我们小时候其实都已经接种过了，大家只要把信息录入进系统即可。

Tips: 相信大家对HPV 疫苗已有所了解，如果有想要接种的同学们可以等UCR 开学之后去health center预约接种，学生保险会cover，所以是免费的。




将上面链接中的这个表格打印出来带去当地出入境检验检疫局、国际旅行卫生保健中心、外境门诊或大型医院去接种疫苗。（依照当地机构为准，各地机构不同）疫苗接种吧，越快打完越好。疫苗不能同时接种多个，请大家安排好各自的时间。然后你就会得到下图中的小红本和小黄本。

注：小红本不是UCR 入学需要，是入美国海关时可能会抽查到的一部分，所以我们建议把体检也在国内完成。



然后你需要把所有有机构打印字的页面、个人信息和钢印的首页以及有疫苗盖章的页面，还有包括封面的页面统一扫描一下



接下来，就是大家一直为之苦恼的TB (Tuberculosis) 肺结核

在刚刚网页的下半部分会有一个连接，如图

Please allow several weeks for your records to be verified by Student Health Services.

Please review the requirements below to ensure you are submitting all the required immunizations and supporting documentation:

- [Travel clinic requirements](#)
- [TB/Immunization requirements](#)

You will be contacted by secure message with any questions. Thank you for your efforts toward compliance,

Student Health Services

点进 [TB/Immunization requirements](#) 的连接，会出现这样的页面

Immunization Requirements

Search for:

- Home
- Services
- Insurance
- Immunization Requirements
- The UC Immunization Process
- Preventive Care
- Forms
- General Info
- Online Services



Case Management

Counseling & Psychological Services

Recreation

Student Health Services

Immunization Requirements for Incoming Students Fall 2017 and Later

The University of California is committed to protecting the health and well-being of our students. As part of our ongoing commitment to campus-wide health and safety, UCR is implementing the following Immunization Plan.

All incoming UC students are REQUIRED to obtain these vaccines and complete the Tuberculosis Screening Form.

Access to complete online screening forms will be granted through the patient portal prior to assigned registration.	
Measles, Mumps and Rubella (MMR)	2 doses; first dose on or after 1st birthday.
Varicella (chickenpox)	2 doses; first dose on or after 1st birthday. (Having the disease does not exempt you from this requirement. Only a titer showing immunity will be accepted in place of 2 doses)
Tetanus, Diphtheria and Pertussis (Tdap)	1 dose after age 7 (Td does not fulfill this requirement and Tdap must be evidenced on your supporting documentation)
Meningococcal conjugate-- (Serogroups A, C, Y, & W-135)	1 dose on or after age 16 for all students age 21 years or younger
Screening for Tuberculosis	All incoming students are required to complete the TB screening form. Students who are at higher risk for TB infection should undergo either skin or blood testing (IGRA- QuantiFERON®-TB Gold In-Tube test (QFT-GIT); T-SPOT®.TB test (T-Spot) Higher risk includes: travel to or living in South & Central America, Africa, Asia, Eastern Europe, and the Middle East; prior positive TB test; or exposure to someone with active TB disease.

最后一项 Screening for Tuberculosis 就是大家所需要完成的

Screening for Tuberculosis	All incoming students are required to complete the TB screening form. Students who are at higher risk for TB infection should undergo either skin or blood testing (IGRA- QuantiFERON®-TB Gold In-Tube test (QFT-GIT); T-SPOT®.TB test (T-Spot) Higher risk includes: travel to or living in South & Central America, Africa, Asia, Eastern Europe, and the Middle East; prior positive TB test; or exposure to someone with active TB disease.
-----------------------------------	--

在这个网页的最下端会有一个link 去下载TB form

Copies of your immunization (shot) record or lab reports must be uploaded.

For additional information on submission here.

[Tuberculosis \(TB\) Medical Clearance form](#) 

[UC Immunization Policy](#) 

[UC Immunization Exemption Policy](#) 

[Medical Exemption Request Form](#) 



选择第一个TB Medical Clearance form,下载之后带去出入境门诊去检查和验血。如果大家验血的结果正常,就不用去做胸透,反之,则需要去做胸透。

注意:完成这个TB Form之后也要记得上传至原先上传疫苗的相同地方!!!

这是在国内大家需要准备的(来自于我们的新生群里的一位非常热心的学生家长提供的TIP)如果确实找不到小时候打过疫苗的防疫证明,请告知体检中心的医生做一次乙肝的抗体测试。如果学生未满18周岁,需要家长陪同到体检中心完成相关的检查,请家长也带上您的身份证。

下面这一部分也是有关于TB Test的,具体会告诉大家TB test出结果之后的应对方法

TB 一共有两个Test 一个叫SKIN TEST 一个叫BLOOD TEST。SKIN TEST 是学校要求的首选,如果不行的话就做BLOOD TEST(我在宁波的出入境检验检疫中心被告知SKIN 能做BLOOD 不能做,一般来说大家还是做SKIN 吧~)

注意,有些检查是需要检测出来的结果是positive(阳性)才需要做的,没事不要瞎做找罪受。

普及一些关于TB 和SKIN TEST 的基本医学知识:

TB 的疫苗叫BCG VACCINE 也就是卡介苗(小时候一般都打过),打过卡介苗以后身体内会有少量的TB 抗体。曾经患过TB 则会有大量的TB 抗体,没有打过也没得过一般来说就没有抗体。



SKIN TEST 也叫PPD（结核菌素实验），具体来说就是打一针皮试（类似青霉素皮试），之后等72小时，这短时间内皮试针注射周围可能形成一个红色圈圈，注意不要揉它...72小时后医生会根据这个圈圈的直径来判断。72小时的时间很重要，做PPD之前请确保三天后同一时间你和医生都有空（建议每周一二五去做皮试哦~）

红圈圈很小就是Negative（阴性）（具体见TB FORM），红圈圈大的话就是Positive（阳性）注意对注射过尤其是最近注射过BCG的同学来说，很有可能轻微POSITIVE，但是如果你的红圈圈很大，也就是强NEGATIVE那么你就需要照X光了。X光片，常规体检都会做这个，但是以防万一，大家也可以把片子拿回来。如果X光做出来你的情况是abnormal，那么接下来的步骤就要遵循医生的要求了介于暂时同学们还没有这种情况出现，所以我们就不多做介绍了。

顺便介绍下传说中的体检：

体检的话,带上TB FORM（大多数人应该都需要），身份证复印件然后两寸照（不同地方可能会不同，出发前最好问出入境检验检疫中心或是相关的体检中心）。尽量早点去或者提前预约，基本上早上8点就会开门，去晚应该就需要排队，一线城市可能会排不到。注意体检需要空腹，喝水也不可以，女生最好避开例假（尿检结果会不正常）。之后好体检就行，一般来说大家都非常健康的！

再声明一次，有TB FORM要求的就带上，没有的就没有任何FORM需要带。



P.S.大家出发前最好联系下当地的出入境检验检疫中心或国际旅行健康中心确认下各项事宜（需要带什么、是否要预约、PPD 能否做、什么时候能做等等），以免跑空。

最后祝大家各种体检疫苗顺利！

行前准备2.0_AP课程兑换

重点推荐：Calculus 微积分 (AB/BC), Physics 物理 (B/C)

- Calculus 微积分



微积分分为 AB 和 BC 两科, 推荐考 BC。因为 BC 可以换 8 分, AB 只能换 4 分。不过 AB 内容比比 BC 少一些, 所以准备时间不够的同学可以考虑考一门 AB。微积分 AB 在 UCR 可以抵 Math 9A, 而微积分 BC 可以抵 Math 9B。

- Physics 物理

物理考试也分 B 和 C 两科, B 会比比 C 难度小很多。推荐考 B, 可以换 8 分。C 又分为机械和电磁学两科, 每科可以换 4 分。

- 其它学科 (推荐程度由高至低排列)

Microeconomics & Macroeconomics (宏观经济学 & 微观经济学) 经济的通用性比较强, 各个学院都可以选 Economics 作为 GE, 所以宏观微观可以选考一科。不过经济换的分比较少, 宏观微观各可以换 4 分。

- Statistics 统计学

这门课的难度大家评价并不一致, 我个人认为这门课比较难。比如当时我们高中 AP 班全班只有一个人统计拿 5 分, 但是也有些人认为统计是一门很水的课, 所以难度不好评价。不过上过了 AP 的统计课以后再上大大学的统计课真的会觉得简单很多。

- Chemistry 化学



这门 AP 课相对来说偏难,备考相对于微积分、物理和经济难度偏大,而且也很花时间,所以不是非常推荐大家备考。内容与 SATII 的化学相近,但考点会难很多,不过如果你是化学专业或者专业课涉及化学的内容,备考这门课会对你有很大帮助。

- Biology 生物

生物相对于化学来说可能会更难一些,因为会有很多专业名词需要背记。但如果是生物专业或者需要选修生物课的同学会发现,在学习了这门课之后,生物的基础课会变得容易很多。

- U.S. History 美国历史

对理科生而言,美国历史是很难的一门课,它不像经济那样是分块的考点,通常是写 essay。通常要求你把所有的知识点融合起来作答,而且学习这门 AP 耗时很久,建议对美国历史有兴趣或者有所了解的同学可以考虑备考。

当然大家如果有时间的话可以再选考一些和自己专业对口的 AP 课,这样过来以后把课换掉会减轻一些负担。



行前准备3.0 —— Transfer须知

Offer 发放时间：Before late April.

注意事项：

1.在收到UCR录取通知书之后，你需要交一个tuition deposit，大概是250美金左右，加上service fee 260美金不到，可以用信用卡支付，也可以用美国的任意银行卡支付，这250美金将来会当作你学费的一部分。这是为了让学校给你保留名额，请务必记得交这个费用（学校也会打电话或者发邮件通知你缴费），不然学校会认为你放弃这个入学名额。

如果在来UCR之前你收到了其他学校的录取通知书，并且你已经交过了tuition deposit给其他学校，请发邮件或者打电话到他们学校告诉他们你不去了，金钱损失是小事情，重要的是可能会影响你新学校的录取和你将来拿到i20去签证的问题。并且如果你已经收到了其他学校的i20，你反悔了想要来UCR，请记得把原来的i20寄回去，重新拿UCR的i20去签证。

2. 加州的CC (community college)需要向学校要一份Igetic 的证明，证明GE (general education)课在CC 拿过了，同时需要transfer 你的record 到UCR。Igetic 的证明需要到自己原来college的admission office order。



- 3.新学校的I-20 注意是寄到美国朋友亲戚家还是寄回国方便、安全，需要早做决定。
- 4.关于transfer 学生的签证情况，如果原先签证在有效期内就不需要重新预约面签或者递签，比如原来在Riverside City College的签证有效期是五年，在转入UCR之后签证有效期还有三年时间，就不需要重新再面签，只要确保是正常转学手续。如果需要重新签证的话，在学校Iportal approve 了I-20 之后可以提前去约面签时间。
5. Application 页面里会有List Step。要把上面的Requirements 按顺序在deadline 之前做完。需要注意的是TB Form 和Orientation 的注册
6. 需要申请学校的邮箱。很重要。因为学校发放的信息都会发到你的学校信箱里。
7. 注意选课时间。尽量早规划新学期可以上的课，第一学期选课可以选到任何想上的课，然后可以选择相对简单的课作为一个过渡。
8. 有Igetic 的学生，来了之后只要上相应的（2~3 节）Upper Division 的任何课去完成GE 就好，除了SOBA，CHASS需要额外满足其学院的写作课。
9. 外州的转学生，没有Igetic，需要来了之后去找本学院的advisor 去申请Special Requirement，用以免要去其他的Lower Division 的GE。
10. 在college上学的时候，并没有需要提供太多的immunization（疫苗）的证明，但是转到UCR之后，需要提供疫苗证明。详细请看MyUCR，看看你需要打的疫苗。如果实在来不及打了也没有关系，到学校来了之后，请在第二个学起结束之前全部打掉，不然会影响第三个quarter的选课。



11. 转学到UCR之后，并不需要太过于担心CC和UCR的课程相差太大，正常上课学习，专业课认真听讲，成绩就会自然而然的上去，比起CC的GE课程，其实上UCR之后你会更轻松。

行前准备4.0_宿舍申请



申请学校宿舍的网站

<http://housing.ucr.edu/get-housing/applications-contracts.html>

UCR 校内有两种宿舍可供选择:

Residence Halls & UCR Campus Apartments

第一种是Residence Halls :

1.提交注册意向书 (SIR)

在收到UCR 的Offer后，提交你的注册意向书 (SIR)。提交SIR需要通过学生的MyUCR 帐户完成。一旦完成你的SIR，你将获得一个学生证号和密码，通过登录到MyUCR来查看。识别号码在SIR之后的至少三个工作日后可用。

2.查看校内公寓房型

有三个宿舍和各种餐饮计划可供选择。查看选项以及确定最适合你的套餐。

3. 完成校内公寓合同

从3月1日起，宿舍秋季的合同将会开放。使用你的学生证号码填写宿舍的合同。所有在5月10日之前提交合同的学生都有保障性住房。

4.缴付第一笔押金

在您提交住宿合同期间需要支付250美元的押金。在收到押金之前，住宿合同不能提交。

5.选择房型和用餐计划



学生将在6月30日之前收到UCR学生邮件和MyHousing提供的关于房间、室友选择和用餐计划选择的通知。

6.学校确认房间分配和入住日期

从9月1日开始，学校将通过UCR学生电子邮件和MyHousing确认房间分配和入住日期详细信息。

下图是官网的申请流程：（可在上面的连接中直接看到）

- 1 Submit SIR**
After admission, submit your Statement of Intent to Register (SIR). The SIR process is done exclusively through your MyUCR account. Once you "SIR," you will be issued a Student ID Number and Password, which is viewed by logging into MyUCR. Identification numbers may not be available for at least three (3) business days after you SIR.
- 2 Review Residence Halls**
There are three Residence Halls and a variety of Dining Plans to choose from. Review your options to determine the best package for you.
- 3 Complete Housing Contract**
Starting March 1, the Residence Hall Contract is available for Fall Quarter. Use your Student ID number to [complete a contract for the Residence Halls](#). All students whose contracts are submitted by May 10 are guaranteed housing.
- 4 Pay the First Payment**
There is a required \$250 First Payment due during submission of your Residence Hall Contract. The Residence Hall Contract cannot be submitted until the First Payment is received.
- 5 Room and Dining Plan Selection**
Students will be notified prior to June 30 about the room/roommate selection and dining plan selection process by UCR student email and at [MyHousing](#).
- 6 Room Assignment Confirmation**
Starting September 1, we will confirm room assignment and move-in day details by UCR student email and at [MyHousing](#).

校内公寓(Residence Halls) 截止日期：

- 公寓开放申请日期：03/01/2018
- SIR截止日期：05/01/2018
- 校内公寓能保证入住截止日期：05/10/2018
- 校内合同&校内公寓押金：05/10/2018



- 公寓房间分配通知：学校会发邮件到学生邮箱，各学生注意查看自己的UCR 学生邮箱
- Residence Halls 开放时间：09/23/2018
- 寒假/公寓关闭时间：12/15/2018

校内公寓费用：

Residence Halls有三个住宿区可供选择，分别是Aberdeen Inverness(AI), Lothian, Pentland Hills, 三个住宿区都各自有两种户型可供选择，两张床一个房间或者三张床一个房间。每个住宿区都有各自的优劣。

优点：

AI：有自带的食堂，离教学楼以及健身房最近

Lothian：有自带食堂（相比AI 食堂伙食更好），学生们在此住宿区相对比较融洽

Pentland：环境是三个住宿区最好的，卫生间相对独立，也会比较安静

缺点：

AI：最老的宿舍楼，这个住宿区的学生会相对“social”一些，不适合喜欢安静的人住。

而且洗手间是公共的，每个hall 各一个男女洗手间，有时甚至需要排队。

Lothian：离主教学楼以及学校设施相对较远。

Pentland：没有食堂，要选择去另外两个住宿区就餐。



AI 寝室布局图 两张床



AI 寝室布局图 三张床

**Aberdeen-Inverness, Double****Quarterly**

Dining Plan	120	150	Unlimited
Activity Fee*	\$63	\$63	\$63
First Payment (due at contract submission)**	\$250	\$250	\$250
1-Sept	\$5,535	\$5,625	\$5,865
1-Dec	\$5,535	\$5,625	\$5,865
1-Mar	\$5,535	\$5,625	\$5,865

Monthly

Dining Plan	120	150	Unlimited
Activity Fee*	\$63	\$63	\$63
First Payment (due at contract submission)**	\$250	\$250	\$250
1-Sept	\$1,845	\$1,875	\$1,955
1-Oct	\$1,845	\$1,875	\$1,955
1-Nov	\$1,845	\$1,875	\$1,955
1-Dec	\$1,845	\$1,875	\$1,955
1-Jan	\$1,845	\$1,875	\$1,955
1-Feb	\$1,845	\$1,875	\$1,955
1-Mar	\$1,845	\$1,875	\$1,955
1-Apr	\$1,845	\$1,875	\$1,955
1-May	\$1,845	\$1,875	\$1,955

AI 的两张床一个房间的价格

Aberdeen-Inverness, Triple**Quarterly**

Dining Plan	120	150	Unlimited
Activity Fee*	\$63	\$63	\$63
First Payment (due at contract submission)**	\$250	\$250	\$250
1-Sept	\$5,235	\$5,325	\$5,565
1-Dec	\$5,235	\$5,325	\$5,565
1-Mar	\$5,235	\$5,325	\$5,565

Monthly

Dining Plan	120	150	Unlimited
Activity Fee*	\$63	\$63	\$63
First Payment (due at contract submission)**	\$250	\$250	\$250
1-Sept	\$1,745	\$1,775	\$1,855
1-Oct	\$1,745	\$1,775	\$1,855
1-Nov	\$1,745	\$1,775	\$1,855
1-Dec	\$1,745	\$1,775	\$1,855
1-Jan	\$1,745	\$1,775	\$1,855
1-Feb	\$1,745	\$1,775	\$1,855
1-Mar	\$1,745	\$1,775	\$1,855
1-Apr	\$1,745	\$1,775	\$1,855
1-May	\$1,745	\$1,775	\$1,855

AI 三张床一个房间的价格



Lothian 寝室布局图 两张床一个房间



Lothian 寝室布局图 三张床一个房间

**Lothian, Double****Quarterly**

Dining Plan	120	150	Unlimited
Activity Fee*	\$63	\$63	\$63
First Payment (due at contract submission)**	\$250	\$250	\$250
1-Sept	\$5,535	\$5,625	\$5,865
1-Dec	\$5,535	\$5,625	\$5,865
1-Mar	\$5,535	\$5,625	\$5,865

Monthly

Dining Plan	120	150	Unlimited
Activity Fee*	\$63	\$63	\$63
First Payment (due at contract submission)**	\$250	\$250	\$250
1-Sept	\$1,845	\$1,875	\$1,955
1-Oct	\$1,845	\$1,875	\$1,955
1-Nov	\$1,845	\$1,875	\$1,955
1-Dec	\$1,845	\$1,875	\$1,955
1-Jan	\$1,845	\$1,875	\$1,955
1-Feb	\$1,845	\$1,875	\$1,955
1-Mar	\$1,845	\$1,875	\$1,955
1-Apr	\$1,845	\$1,875	\$1,955
1-May	\$1,845	\$1,875	\$1,955

Lothian两张床一个房间的价格

Lothian, Triple


Quarterly

Dining Plan	120	150	Unlimited
Activity Fee*	\$63	\$63	\$63
First Payment (due at contract submission)**	\$250	\$250	\$250
1-Sept	\$5,235	\$5,325	\$5,565
1-Dec	\$5,235	\$5,325	\$5,565
1-Mar	\$5,235	\$5,325	\$5,565

Monthly

Dining Plan	120	150	Unlimited
Activity Fee*	\$63	\$63	\$63
First Payment (due at contract submission)**	\$250	\$250	\$250
1-Sept	\$1,745	\$1,775	\$1,855
1-Oct	\$1,745	\$1,775	\$1,855
1-Nov	\$1,745	\$1,775	\$1,855
1-Dec	\$1,745	\$1,775	\$1,855
1-Jan	\$1,745	\$1,775	\$1,855
1-Feb	\$1,745	\$1,775	\$1,855
1-Mar	\$1,745	\$1,775	\$1,855
1-Apr	\$1,745	\$1,775	\$1,855
1-May	\$1,745	\$1,775	\$1,855

Lothian 三张床一个房间的价格





Pentland Hills 寢室布局图 (两张床&客厅)

**Pentland Hills, Double****Quarterly**

Dining Plan	120	150	Unlimited
Activity Fee*	\$63	\$63	\$63
First Payment (due at contract submission)**	\$250	\$250	\$250
1-Sept	\$5,760	\$5,850	\$6,090
1-Dec	\$5,760	\$5,850	\$6,090
1-Mar	\$5,760	\$5,850	\$6,090

Monthly

Dining Plan	120	150	Unlimited
Activity Fee*	\$63	\$63	\$63
First Payment (due at contract submission)**	\$250	\$250	\$250
1-Sept	\$1,920	\$1,950	\$2,030
1-Oct	\$1,920	\$1,950	\$2,030
1-Nov	\$1,920	\$1,950	\$2,030
1-Dec	\$1,920	\$1,950	\$2,030
1-Jan	\$1,920	\$1,950	\$2,030
1-Feb	\$1,920	\$1,950	\$2,030
1-Mar	\$1,920	\$1,950	\$2,030
1-Apr	\$1,920	\$1,950	\$2,030
1-May	\$1,920	\$1,950	\$2,030

Pentland Hills 两张床一个房间的价格

**Pentland Hills, Triple****Quarterly**

Dining Plan	120	150	Unlimited
Activity Fee*	\$63	\$63	\$63
First Payment (due at contract submission)**	\$250	\$250	\$250
1-Sept	\$5,535	\$5,625	\$5,865
1-Dec	\$5,535	\$5,625	\$5,865
1-Mar	\$5,535	\$5,625	\$5,865

Monthly

Dining Plan	120	150	Unlimited
Activity Fee*	\$63	\$63	\$63
First Payment (due at contract submission)**	\$250	\$250	\$250
1-Sept	\$1,845	\$1,875	\$1,955
1-Oct	\$1,845	\$1,875	\$1,955
1-Nov	\$1,845	\$1,875	\$1,955
1-Dec	\$1,845	\$1,875	\$1,955
1-Jan	\$1,845	\$1,875	\$1,955
1-Feb	\$1,845	\$1,875	\$1,955
1-Mar	\$1,845	\$1,875	\$1,955
1-Apr	\$1,845	\$1,875	\$1,955
1-May	\$1,845	\$1,875	\$1,955

Pentland Hills 三张床一个房间的价格

第二种是UCR Campus Apartments (不提供给大一新生!)

1.相比较Residence Halls , UCR Campus Apartments 的优势 :

从一居室公寓到两居室豪华公寓 , UCR校园公寓社区都提供一系列的生活方式和定价。

学生可以通过自己的喜好来决定什么是最适合自己的。



2.申请UCR校园公寓

UCR校园公寓申请全年接受

3.接收房屋分配

在学生申请完之后，学生将收到一封电子邮件，通知学生有关房屋分配的信息。

4.支付所需的保证金

当学生签署UCR校园公寓合同时，需要支付200美元的押金。付款选项和说明在合同提交过程结束时提供。

一下是官网的申请流程：（可在上面的链接中直接看到）

- 1 Compare On-Campus Apartments**
From studio apartments to two-bedroom deluxe apartments, each UCR Campus Apartment community offers a range of living styles and pricing. Decide what is best for you by reviewing your options.
- 2 Apply for a UCR Campus Apartment**
UCR Campus Apartment applications are accepted on a year-round basis.
- 3 Receive Housing Assignment**
You will receive an email to notify you about your Housing assignment when it becomes available.
- 4 Pay the Required Security Deposit**
When you sign a UCR Campus Apartment contract, a \$200 security deposit is required. Payment options and instructions are provided at the end of your Contract submission process.

UCR Campus Apartments 截止日期：

因为UCR Campus Apartments 是全年可以申请，所以没有具体的截止日期；但是有入住日期和公寓关闭时间。

入住日期：09/21/2018

公寓关闭日期：06/30/2019



行前准备5.0_签证

申请面签流程

Step 1: 填表<https://ceac.state.gov/genniv/>可选中文

Step 2: 网上填写非移民签证电子申请表DS-160并打印DS-160表格的最终确认页

Step 3: 登录<https://www.ice.gov/sevis/i901> 支付200美金 SEVIS费

Step 4: 登陆http://www.ustraveldocs.com/cn_zh/cn-niv-visafeeinfo.asp 注册预约账号，获取签证缴费CGI号码



Step 5 : 预约去大使馆面签时间，打印预约确认函

Step 6: 支付签证费160美金

Step 7: 带着相关资料去预约大使馆面签，15天之内寄送或领取护照

面签之前所需的材料与详细流程

一、官方规定的申请材料

- 1.DS-160在线签证申请表格
- 2.于6个月内拍摄的照片2英寸x2英寸(51毫米x51毫米)正方形白色背景的彩色正面照
- 3.签证申请费缴纳收据(两联)——938RMB，在中信银行缴纳
- 4.SEVIS FEE打印收据，在线提交
- 5.有效护照

二、补充证明材料

申请与录取的部分材料证明文件：

- 1.I-20表格
- 2.OFFER LETTER/ADMISSION LETTER(有原件最好，如果只有EMAIL，打印带去)
- 3.成绩单(学校成绩、G/T成绩、GMAT、SAT成绩)(学校信封密封，封口盖章)
- 4.毕业证，学位证(学校信封密封，封口盖章)



5.CV(区别于申请，主要包含工作或活动经历在一页纸内即可)

三、在中国有牢固约束力的证明：

- 1.房产证明(原件即可)
- 2.汽车购买相关清单(原件即可)
- 3.户口本(原件即可)
- 4.其它

四、资金证明：

- 1.银行存款(中英文对照)
- 2.证券——债券、股票、新股认购权利证书、投资基金证券及国务院依法认定的其他证券
- 3.父母收入证明，工作证明(中英文对照，单位抬头纸打印)
- 4.其它

五、研究/学习计划：

- 1.学习计划(200—300字的英文，主要规划在美的主要学习生活，可以是提纲形式)
- 2.归国计划(可以不写，只要能口述清晰即可)
- 3.发表文章的清单(把文章发表所在书刊带上，最好还有诸如稿酬通知信之类的文件证明)

六、需要提前准备的事项：

1. 联网电脑



2. 户口本、I20请放到手边，几个号码填写
3. 能交美元的信用卡等卡
4. 找到最近的中信银行或者有中信银行借记卡
5. 找时间把在校证明或毕业证，以及成绩单开了
6. 打印机或者能够把网页等打印成pdf

* 一定要保证材料的真实性。因为一旦签证中心或者签证官发现有伪造的申请材料，影响的不仅是此次签证，还有后来的签证。

面签时的注意事项

- 1、签证和签证照片一定要照好。

在签证官见到你本人之前，从照片得到对你的第一印象，这在一定程度上将影响签证官对你的初步看法。

- 2、面试时一定要注意自己的仪表、气质和态度。

签证时穿着要得体，学生应在着装上充分显示自己的身份。男士要显得精干，不要打扮得油光水滑；女士尽量淑女一些，不要太前卫，化妆不可过于美丽耀眼。美国人欣赏成熟理性的人。在等候的时候，应不卑不亢，安静等候，显出你的气质。

- 3、要面带微笑，表现信心。

当然，信心是建立在你对各种签证问题的精心准备基础上的，但现场表情也非常重要，笑一笑能拉近人与人的距离，会让人感到放松，会感染签证官的情绪。



4、说话时声音要清晰，语速要慢。

声音清晰意味着说话有底气，分量足，显示出你的自信。语速要慢，对英语口语不太好的人来说，可以让签证官听清楚你要表达的意思，还能让自己有时间来思考签证官的问题。

5、心态一定要坦然。

不要受当前形势的影响，无论前边有几个人签过都与你没有关系，你要做到的就是保持正常的心态去迎接签证官。

6、不要有侥幸心理。

有时候签证官因为主观因素，由他面谈的申请者通过得多，称之为“放水”。但一心想着靠签证官放水是不行的，因为放水的窗口和时间是你永远无法预料的。只有精心地进行签证准备，按照最严格的模式来进行模拟面试训练。



行前准备6.0_物品准备

此篇为马上要来到UCR 的你们介绍出国需要准备的行李

• 通用物品

以前看过一句话，“出国其实没有什么必须要带的，带上父母希望你带的吧，别让他们操心。”解释一下，平常会用到的东西确实基本国外都有卖（包括辣条等中国特产...），只是有些物品可能每个人有常用的品牌，这个就需要询问一下学长学姐在国外方不方便买到这个品牌的产品了。

那么我们需要带的除了第一栏必须要带的重要物品类，其他需要注意的就是带的物品的体积和重量以及是否会违反美国海关的禁止入境条例了。总的来说呢，就是我们战略上要少带，战术上要细心带。

• 重要物品类

1. 护照



2. I20 表格
3. 机票（网上订票需要打印电子行程单）
4. 护照&签证照片
5. 身份证
6. 银行卡（比如在转机时方便吃饭刷卡等）
7. 现金（带几百人民币；最好带上一些美金，到了学校马上就可以办银行卡存入，如果带了10,000 美金及以上过海关需要申报）
8. 最好专门用一个文件夹带上签证用的所有资料（包括学校入学通知书、SEVIS 缴费收据、防疫证、成绩单复印件之类的），在过海关时可能会需要，另外在飞机上填写入境单的时候也会需要一些信息，包括住址、有没有带违禁物品、物品总价值等
9. 重要联系人的电话和信息
10. 另外，希望你们能够把国内的手机号码开通漫游服务，在美国落地不一定能马上连上当地wifi，也不一定在第一天就有时间去办理美国的手机号。如果能开通国际漫游服务，能更方便地联系上接机的工作人员，也可以在第一时间跟家人报平安。

- 登机随身携带类

以上的重要物品类都需要随身携带，其余可供参考。

1. U 型枕
2. 拖鞋（可以在飞机上换上，尽量穿舒服一点，毕竟要坐十几个小时）
3. 纸巾、湿巾



4. 笔记本（如果没有更换笔记本的打算建议不要托运）
5. 手机充电器、充电宝（充电宝只能随身携带不能托运）
6. 如果需要带保湿护肤品或是化妆品登机的话，注意每瓶不要超过100ml。

* 要注意的是小刀、剪刀、等一定要托运。

• 电器类

美国与中国插孔不一样，如果要带电器的话要注意插头，如果是三孔插头需要带转换器。

电器类基本上是方便的话可以带过来，没有也可以过来再买。

美国电器买很方便，开学前会有学生打折季，而且各品牌都有针对学生的折扣（Student Discount），同学可以选择来美国买。以下仅供参考。

1. 笔记本
2. 吹风机
3. 电子词典（卸电池）
4. 各种充电器
5. 相机
6. 手机（有些同学来的时候没有带手机，是直接来这里里开线+合约，就可以很便宜的拿到iPhone，一般来说来这里开线签合约都能拿到手机，不同的是如果手机高端一点就要自己加点钱，例如iPhone，普通一点的就会直接送，比如blackberry8600之类的，那么我的建议是带手机加国际漫游过来，但是开线签约的时候你是可以选择拿新手机的）；



7. 转换插座（最好从国内带美国110v 中国220v 转电压的插座，这里的很贵。不过现在一般新的电器都是100v-220v 的，可以自己看一下电器的说明，还有就是那些不同插座形状转换器，也要国内买好，这里不一定有你要的）

- 衣物类

Riverside 的天气不错，日照强烈。一年最冷的时候在十度左右，只是在没有阳光的时候如果刮风的话会比较冷，所以建议可以准备中等厚度的外套，但是像在国内过冬要穿的棉袄或羽绒服就可以不用准备了。

美国衣服样式都比较简单，风格不多样，这边衣服的款式和亚洲流行的还是有很大差别的，尺码也偏大，可能不太符合亚洲男生的身材。女生还好，可以穿美国较小的尺码。如果对衣服要求不高、会不定期买很多衣物的话，可以少带一点，因为这里买衣服还是不贵的。节假日什么的更是大打折（名牌也会打折很厉害），所以建议就不要带太多衣物占重量和地方了。以下仅供参考：

1. 常用衣裤（比较轻薄的衣服为主，如短袖短裤）
2. 内衣裤、袜子（这边品牌产品在会比国内便宜很多，也经常打折）
2. 鞋子（可以少带，占重量）
3. 睡衣
4. 薄外套（可多带一些，因为Riverside 平常在阳光下较热，进入教室或阴凉处就会凉快一些）



5. 厚外套（可不带，不过如果打算要旅游的话还是要带一两件的，当然在这边买其实也很便宜）
6. 像丝巾、围巾、帽子在Riverside 可能还能用上，耳罩、手套就算了吧
7. 正装（因为正装来说一般都要比较贴身，不能邋邋遢遢的，但是美国这里的款式真的很不适合亚洲人，对于纤细优雅的男生来说美国的西装穿着就很奇怪，所以建议男生最好能在国内带一套合身的正装过来）
8. 旗袍、唐装或汉服之类带有天朝特色的衣服（喜欢的同学可以订做了带来在聚会上穿）
9. 包包等

• 学习用品类

在Riverside主要是在校内Bookstore购买文具。美国比国内文具要贵（尤其是纸质类），并且品牌质量和样式也远远比不上国内的文具，所以可以在国内多买一些文具，特别是那些有自己惯用品牌的同学可以多准备一些。（毕竟某宝是无敌的）

1. 笔（对于数学、经济、历史这种上课需要记较多笔记的专业的同学来说，可能一个学期至少需要用到四五支笔，所以如果对笔要求较高的人来说，建议可以买一到两盒笔或换用笔芯带过来）
2. 本子（学校常用的是UCR 穿孔的notebook，价格比国内贵很多，可以在国内多买一些较薄的本子带过来，一般一门课用一个笔记本，30 页差不多就够了）



3. 涂改液或修正带（这个是个人的爱好，美国卖的很少也很贵）
4. 橡皮、尺子、彩笔、文具盒、铅笔、铅芯、回形针、鱼尾夹、透明胶、双面胶等（其他的这些文具国外也都有，如果平常需要的话也可以从国内带过来，反正这些都没有多重）
5. 剪刀、小刀（如果要带的话记得一定要托运）

• 房间&浴室用品类

也是基本在美国都能买到，价格可能会比国内贵一点，如果不重的话可以考虑带过来。以下仅供参考：

1. 床上用品：被罩、被子、床单、枕头、枕巾（如果没有特别爱好的话建议不要带了，因为挺占空间的，到的第一天就可以去买，UCR 附近就可以买到，只是花样没有国内那么多）
2. 毛巾（可以多带一些）、浴巾（建议初次来到美国的同学们可以带一条小毛巾用来度过前几天，后期熟悉之后可以和小伙伴们相约去附近超市购买。牙刷，牙膏，沐浴液，洗发露，肥皂等个人生活用品同样如此）；
3. 浴球（个人建议不用，周边超市很多）
4. 牙刷、牙膏、牙杯（能过度就好）
5. 梳子
6. 浴帽
7. 沐浴液、洗发露（带小样）



8. 肥皂（如果习惯手洗内衣裤的话，这个最好可以带几块过来）

• 其他类

1. 药品（如果平常体质比较正常的话，可以适量带一些自己需要的常用药就好，除了处方药之外在这边基本都能买到，以下可供考虑：感冒药、眼药水、红霉素眼膏、健胃消食片、云南白药、金嗓子喉片、三金片、体温计等，对于那些没有主动取消学校默认的医保费的同学来说，如果生病的话可以在学校免费看病，药钱一般都会被cover 在医保里）

2. 防晒霜（Riverside 阳光很强烈，建议带）

3. 伞（在这边遮阳伞是很奇怪的，很少见到有人用，雨伞的话可以考虑。Riverside 平均半年可能会下一两次雨）

4. 眼镜（这个挺重要的，如果要在国外配眼镜的话也记得要把国内的验光单带过来）

5. 指甲刀（如果要带的话记得一定要托运）

6. 针线盒（如果要带的话记得一定要托运）

7. 零食（不能带肉类和蔬果，别的零食建议也不要带太多，免得被开包检查）

8. 教课书（如果觉得自己有语言问题的话，可以根据自己的专业在国内挑选中文版的教科书带过来有助于自己的学习。）

9. 课外书（但书挺重的，文艺青年可以考虑挑自己喜欢的带过来）

10. 衣架（这个可以过来再买，在Walmart 挺便宜的，不要在学校Bookstore买，没有车不方便外出的同学都可以在网上购买例如target ，amazon ，Walmart ）



12. 厨具（尽量不要带，锅碗瓢盆的就更不需要了。尤其新生们第一年住校的话会有很多 dining dollars，每个学院的market 里都有厨具卖，大部分人的dining dollars用不完最后都用来买厨具了... 特别建议需要正常擀面杖的一定要自带，美国的擀面杖用着都不太顺手)

-----接下来是女生和男生分别需要的物品-----

• 女生需要的物品

1. 洗脸时用的发卡/发帖
2. 卷发棒（如无特殊爱好也可以来美国再买）
3. 化妆品（在美国比国内便宜很多，不过再去专柜之前最好弄清楚要买的东西的名字，当然也可以去丝芙兰自己挑）
4. 卫生巾（其实没有那么夸张到只有圆柱形的卫生棉，在美国还是能买到普通卫生巾的，不过对品牌有要求的女孩纸们还是多带一些过来吧）
5. 关于内衣的温馨提示：这边内衣剪裁和质地很好，像维密、Triumph 那些品牌比国内要划算很多，大概每半年都会有一次大打折，并且有的小姐姐来这边以后对于尺码的要求也会改变，所以建议大家可以少带一些过来~。

• 男生需要的物品

可能对于男生来说，行李太重也比较麻烦。我问了四五个男性朋友，得到的回复基本都是“没什么好带的，这边都有卖”，除了一个人的回答是鞋拔子... 所以



大概男生们不用再额外带什么了~

最后给大家一点小建议，其实美国买东西很方便，有很多大型超市而且网上购物也很发达，所以在准备行李的时候一定要精简，带上一些少量的生活必需品度过过渡期就好了。不过，刚来美国如果买什么都拿人民币换算的话，会发现基本什么都很贵... 所以忘记汇率吧，好好活下去。

希望你们来UCR 之后能尽情享受美好的大学时光！

行前准备7.0 —— 接机



关于接机:

如果你是你是准备飞到LAX的话, UCR CU贴心的为新生联系了一家旅行公司来接初到美国的新生, 然后送到Riverside。今年的接机方式有两种: 7人 Van 或者 大巴

具体详情我们会在后续微信公众号 (UCRCU) 中公布, 还没有关注的快点关注一波啦。

行前准备 8.0_ R'web的使用及学费缴纳

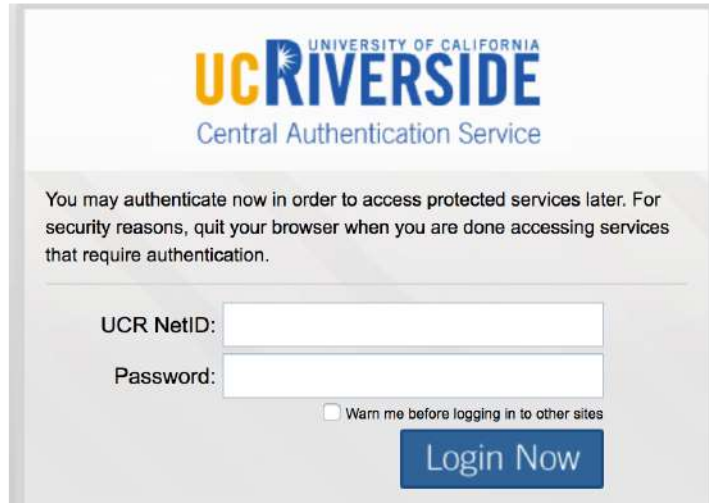
R'Web 主页由UCR的两大主色调蓝色和黄色组成，是UCR学生必不可少的工具。我们的邮箱R'mail和上课要用的iLearn等网站都可以通过R'Web直接进入。当然，交学费和选课也包含在内。

1.输入网址：rweb.ucr.edu



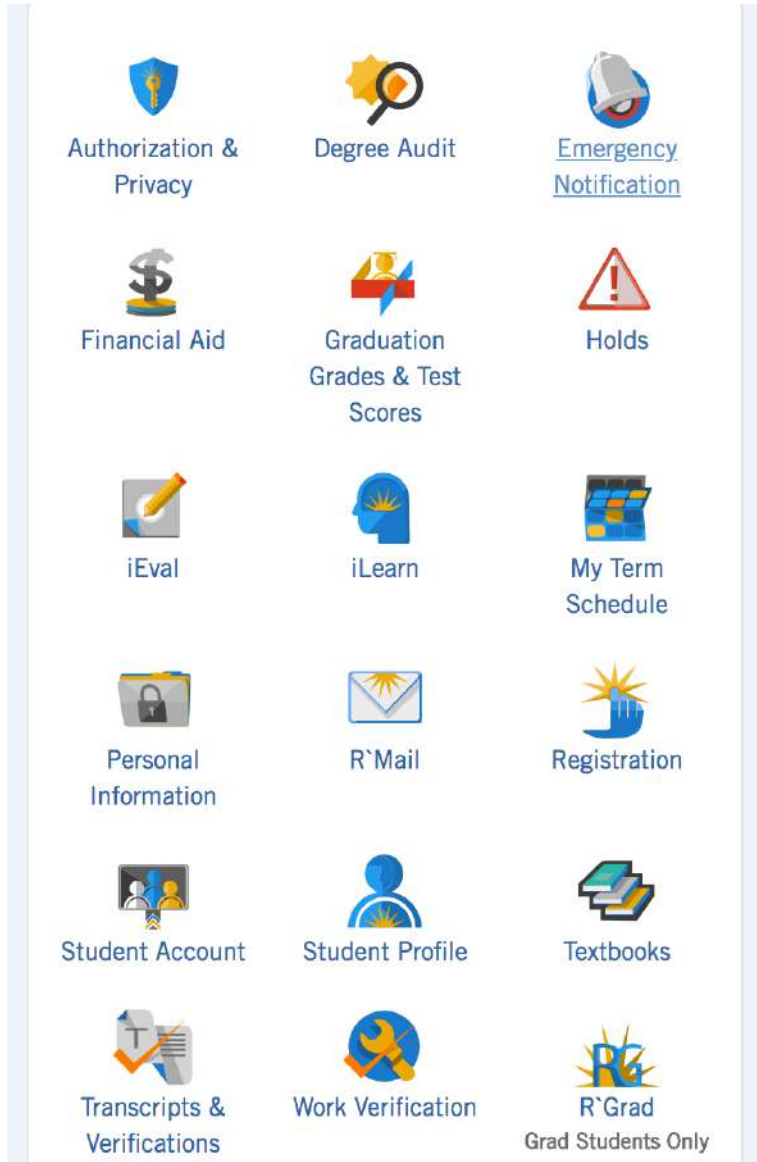
2. 输入Net ID 及 密码

每个人的Net ID都不一样，它一般会和初始密码一起出现在MyUCR里，也可通过 <https://ldap.ucr.edu/ldap/id> 查询。同时你需要用初始密码（你的Permanent PIN）登录后再修改密码（可以通过 <http://password.ucr.edu> 修改）



The image shows a login form for the University of California, Riverside Central Authentication Service. At the top, it features the UCR logo and the text "UNIVERSITY OF CALIFORNIA UCR RIVERSIDE Central Authentication Service". Below this, a message states: "You may authenticate now in order to access protected services later. For security reasons, quit your browser when you are done accessing services that require authentication." The form includes two input fields: "UCR NetID:" and "Password:". Below the password field is a checkbox labeled "Warn me before logging in to other sites". A blue "Login Now" button is positioned at the bottom right of the form.

3. 登陆成功



查询交费情况

1. 点击主页里的 “Student Account” 图标



Student Account

2. 点击Student Account Online



Student Account Online

Portal for student billing and payments that provides self-service access to: payments, deferred payment plan (DPP) signup, direct deposit (eRefund) enrollment, billing statements, and setup of Authorized Users (Parent PINs) for billing and payments.

3. 在页面的左侧，我们能清楚地看见需要支付的余额以及截止日期

Your Account

Summer 2018 tuition and fees are due June 15, 2018. If you enroll in summer courses after June 15th, tuition and fees are due in full the same day. Please refer to the Summer Session website for details, <http://summer.ucr.edu/payments.html>.

The Deferred Payment Plan (DPP) is not offered during the summer quarter.

All other charges are due by May 15, 2018 by 4:00PM online/drop-box or by 3:00PM in-person at the main cashiers office.

Student loan borrowers not returning for Fall 2018, complete your exit requirement at http://sbs.ucr.edu/counseling/exit_counseling.html.

To pay Total Account Balance in full, click the 'Pay' link.

Total Account Balance	\$0.00
Current Minimum Due (5/15/18)	\$0.00

Payments made today, may **NOT reflect in the current balance due for 24-72 hours.**

[Make a Partial Payment](#)



交费方式

1. 网上交费

这也是大部分人选择的方式，首先我们需要将自己的银行账户绑定在R'Web上。在 Student Account Online页面的右侧，点进Saved Accounts



Your Bills

[View All](#)

To view all your bills click 'View All'.

✉ Standard Statement...	04/16/2018	View Download
✉ Standard Statement...	03/19/2018	View Download
🏠 Standard Statement...	02/20/2018	View Download

Deferred Payment Plans (DPP)

DPP is not offered during the summer quarter.

Saved Accounts

[Add New](#)

The delete link will not appear if the saved account is designated for use by eRefund deposit.


My Checking	Edit
-------------	----------------------

Account Details

[Text Messaging Alert Setup](#)

因为此账户已经缴过学费了，所以会显示checking account，这个就是我们平时用来缴纳UCR 学费的账户，UCR新生点进后，可选择信用卡和电子支票两种类别

P. S. 绑定账户是为了方便每次交费不用重复输入信息，但并不会自动交费，所以大家记得每个学期都要按时交费哦



Select method of Payment

New Payment Methods

Credit Card

Electronic Check

Cancel Continue

选定后填上信息就绑定成功了。然后再回到页面左侧会显示你的学费account balance，右边红色圈圈处的pay字样点进去就可以直接缴费了。

缴费成功之后，UCR 会发一封邮件到付款时所填email中，如果发现银行账户没有立刻扣款的同学不要惊慌，学校的处理时间是24-72h之间。（不要重复缴费，也不要觉得自己被学校退学了。）

Student loan borrowers not returning for Fall 2018, complete your exit requirement at http://sbs.ucr.edu/counseling/exit_counseling.html.

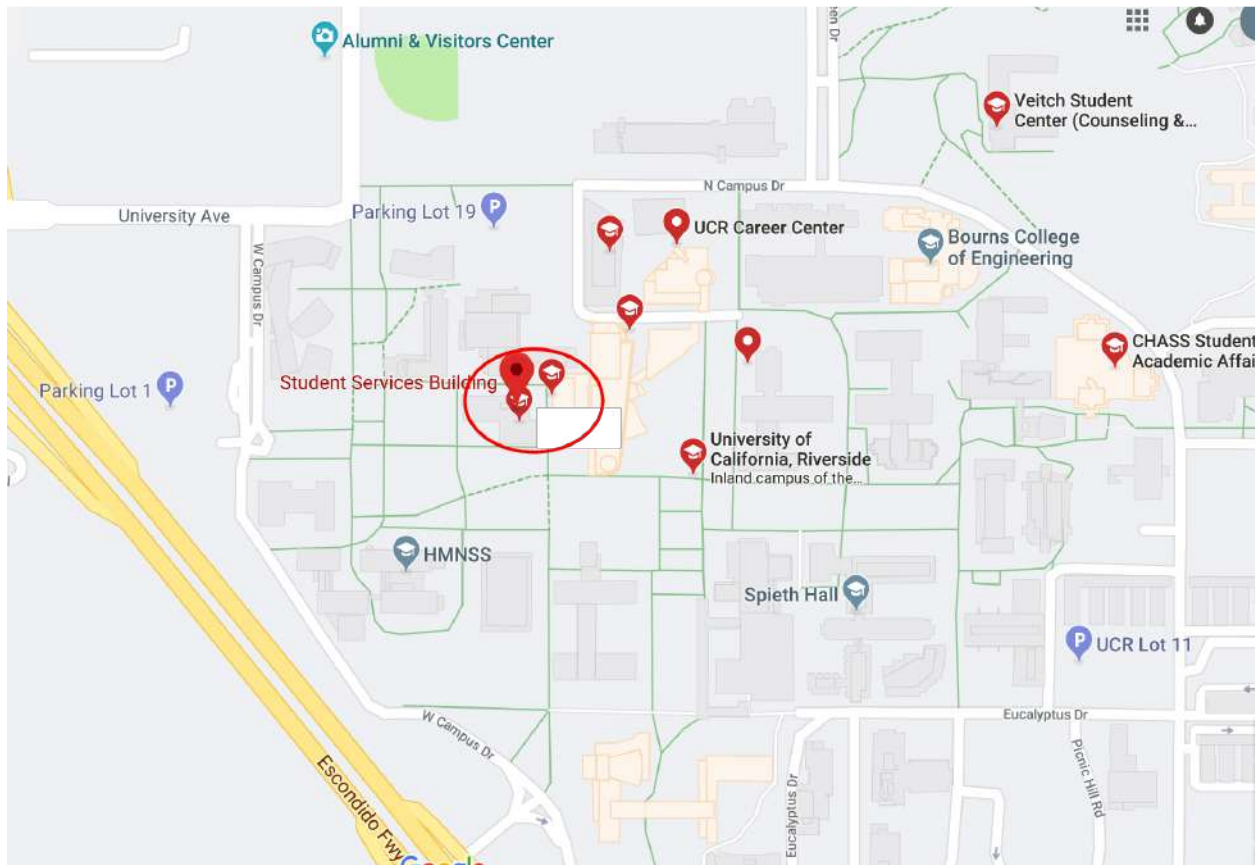
To pay Total Account Balance in full, click the 'Pay' link.

Total Account Balance	\$20.00	Pay
Current Minimum Due (5/15/18)	\$20.00	Pay

Payments made today, may **NOT reflect in the current balance due for 24-72 hours.**

2. 现金交费

交现金或纸质支票的同学需前往学校的Student Services Building当面提交



现金交费的截止时间也会比网上交费早，所以选择现金的同学最好尽快完成交费

注：2020秋季的所有学费需在due前交齐，否则会增加\$50的late fee以及强制drop全部已选课程

如何选课

这也是新生们非常关注的一个问题。就算现在对选课一头雾水也没关系，因为

orientation里都会有专门的presentation和老师来指导大家如何从R'Web上选课。当了



解自己的专业课程后，每位学生都会在指导下去机房亲自选课。如果遇到课满选不上等问题，一定要第一时间询问Advisor。所以大家不用着急选课的事，只要不缺席orientation就肯定没问题~



(Photo From UCR)



生活攻略篇

生活攻略1.0_校外住房

(未满18岁的学生建议住学校公寓或者寄宿家庭，美国法律不允许未满18岁独自租房)

校外公寓：尽早申请

注意事项：

1. 身份证明（护照，美国当地驾照）有些公司会要求I20证明学生身份
2. SSN（大部分留学生都没有。如果没有可以直接告诉agency,不过可能会收取更高的押金金额）
3. 押金（不可避免的费用）

4. 合约（请签写前看清楚每一项赔偿的金额，还有租用的时间以及价格）
5. 个别校外公寓需要有个人的交水电，以及电网WiFi的账户
6. 创建交房租账号（方便交房租，自动扣费）
7. 家具（个别公寓提供拎包入住服务，如没有可自行去IKEA家具城购买）

推荐公寓（离学校都在10分钟以内）：

Grand Marc

公寓亮点：Grand Marc离学校很近，走路到学校范围内仅需10分钟。

* 房间配置：公寓还带有全套家具和室内洗衣机、[烘干机](#)、独立卫生间。每套公寓的客厅都带有大阳台。公寓包所有Utilities，包括水电网煤以及有线电视网络！

* 公寓设备：小区内有免费的[电影院](#)、露天泳池和[健身房](#)，另外多媒体室还可以免费使用打印机和电脑（需要自己带打印的纸）。很难得的是小区提供停车位，对住户完全免费。



Grand Marc 4bx4b

Grand Marc 2bx2b



Grand Marc 1bx1b

价格不同时期会有变动，详情请查看官网：

<https://www.livegrandmarc.com>

注意：Grand Marc在学校周边的学生公寓中比较抢手，对这个公寓感兴趣的同学提早在网站上进行申请。

Sterling

独立卫生间，拎包入住，带家具、洗衣机、电视、免费上网、包水电费、微波炉、洗碗机、电冰箱等基本设施。小区可免费停车，有健身房，可免费打印，有泳池、烧烤架。并提供自习室、电脑室、游戏室、免费自行车 shuttle 等等



Sterling 2bx2b



Sterling 3bx2b

价格：

2 Bedroom Townhome

2 Beds • 2 Bath

\$825 • 1090+ sqft

2 Available**3 Bedroom Townhome**

3 Beds • 2 Bath

\$905 • 1200+ sqft

2 Available

Palms

公寓小区提供各类设施，包括游泳池，沙滩排球场，24小时健身房。公寓每个月还组织小活动，为你的留学生活带来不一样的精彩。提供免费打印。公寓房间配备家具，除了基本公寓提供的厨房电器，还包括42英寸平板电视，Full-size床垫，茶几，写字台，餐桌椅等生活娱乐必需用品。

Floor Plans

Studio, 1 Bath	\$1,253	1 Bed, 1 Bath	\$741
2 Beds, 1 Bath	\$971	2 Beds, 2 Baths	\$1,242
4 Beds, 1 Bath	\$598	See All Floor Plans »	

价格



Palms 2bx2b

Palms 4bx4b

Stone Canyon

配备了铁门安全出入口，游泳池，健身房，以及奢华型的装修，远离嘈杂的市区，安静舒适的环境。



\$1,745-\$2,780 984 sqft

2 Beds x 2 Bath



Copyright and remains the intellectual property of UCR Chinese Union. No part of it may be reproduced without the written permission of UCR Chinese Union.



\$1,880-\$2,855 1121 sqft

2 Beds x 2Bath



\$1870-\$2570 1260 sqft

2 Beds x 2 Bath





\$1,570-\$2,520 792 sqft

1 Bed x 1 Bath

University village tower

此公寓是与学校合作的一个公寓。下楼就是UCR最大的一个plaza，里面有各式各样的吃的以及电影院。

UVT配备了前台保安，多到数不清的停车位（停车楼）以及健身房，娱乐厅。房间分布也从单人间到四人一个房，种类以及大小都有不同的选择。此社区还提供每天每15分钟一班巴士来回学校。

1x1 \$1285~\$1375



2x2 \$915~\$935 每个人



3x3 \$820~\$835



4x4 \$685~\$730



校外House：

- 如未满18岁的同学将需要申请寄宿家庭，作为在美国的监护人，同时也会收取一定的费用。
- 费用包括一日两餐以及接送。
- 这些寄宿家庭都会通过严格学校的审核，有美国家庭，亚裔家庭，以及其他国家的家庭。
- 寄宿家庭都不会超过开车15分钟的距离。
- 学生将会以全程英语交流，和美国文化融合。
- 每个学生都会有自己的房间。

已满18岁可跟三五好友一起租一整个House或自己租一间。UCR不会强制大一新生住学校宿舍。



生活攻略2.0 _ 吃货宝典

异国美食篇

1. Pho Vinam Restaurant

跟国内到处都是兰州拉面一样, 加州到处都是越南米粉。越南米粉感觉又有点像云南过桥米线, 端上来的时候上边的肉还是生的, 要趁着汤还是热的时候把肉烫熟, 还可以加豆芽, 青柠汁进去, 口感很好, 小编觉得很适合亚洲人的口味。并且这家店离学校很近, 就在 University Village, 价格也不贵。





地址：1201 University Ave #107, Riverside, CA 92507

2.Poke Bar

坐落于University Village, 很有特色的寿司饭。首先选择米饭作为打底后, 可以选择各种各样的海鲜刺身覆盖在米饭上, 还有小龙虾可以选择! 由于食材都是现成的, 基本都是现点现做无需等待, 可以说是非常便捷的餐厅, 适合赶时间上课和健身需要高蛋白质摄入的同学们。



地址 : 3740 Iowa Ave, Riverside, CA 92507

3.Manna Grill

位于University Village的唯一一家韩国餐厅。店面小小的也不起眼，Menu都是手写在黑板上也没有配图，看起来特别的朴素。但是如果你愿意尝试的话，绝对会惊艳到你。泡菜炒饭和韩国拉面都特别正宗，咖喱饭和炸鸡翅也很不错。适合打包外卖带回家吃。



地址：1201 University Ave #110, Riverside, CA 92507

4. Curry and Kabab

一家正宗的印度餐厅，离学校大约10-15分钟。无论是餐厅环境还是餐具都是一股浓浓的印度味。老板和店员也都是印度人，所以做的如此地道也是不足为奇了。各式各样的咖喱和闻所未闻的印度特色小吃绝对可以为吃腻了中餐的同学们带来全新的美食体验。印度馕绝对是必点的，可以说是百吃不腻了。



地址：12125 Day St #301, Moreno Valley, CA 92557

5.Zero X

藏在Riverside的网红奶茶店。每种饮品都值得尝试，一喝就停不下来。特色的“Split Cup”可以让你一次喝两种不同的奶茶或着水果茶，用来拍照更是效果满满。他们家的盐酥鸡也是Riverside一绝，吃了甚至会让人想起小时候放学后，在学校门口买的炸鸡柳。





地址: 1889 University Ave ste 105 Riverside, CA 92507

6.OOKA

一家位于Riverside Plaza 的日料。这家日料应有尽有，从前菜，寿司，手卷，铁板烧，到嫩滑的生鱼片。最主要的是有高档舒适的环境，这家餐厅既然还有海胆和甜虾！价格中等，是一家在riverside的世外桃源。





地址：3525 Riverside Plaza Dr ste 200 Riverside, CA 92506

7.Wang Cho

来到LA就一定会吃到韩国烤肉，LA的韩国烤肉是一种传统文化了。想不到在Riverside也有一家韩国烤肉店，这家烤肉店环境舒适，肉类齐全，材料新鲜，服务不错，加上有饭后甜点！



地址：3639 Riverside Plaza Dr Riverside, CA 92506

中华美食篇

1.河滨食府

这是一家刚刚开业不到一年的港式餐厅，但是却成为了学校周边最受欢迎的餐厅之一，甚至被我们亲切的称为“河滨食堂”。各式各样的菜品已经远远不局限于粤菜，贴心的餐厅员工更是为天天去“河滨食堂”报道的同学们准备了许多“秘密菜品”以防止大家吃腻。如果需要接待客人朋友，河滨食府更是上上之选。各种龙虾，烤鸭，汤羹等菜肴可以为客人带来上等的待遇。



地址：1575 University Ave St #A, Riverside, CA 92507

2. Friche Szechuan Restaurant 巴蜀印象

作为Riverside首家致力于做正宗川菜的食府，为广大在沙漠里橘子地上的华人们提供一个聚会聚餐、品味家乡美食的好去处。虽然Riverside餐厅林立，巴蜀却是难得的正宗川菜，力求传递四川特有的麻辣带劲的食感。老板同时也是UCR毕业的国际学生，听说还经常和客人谈人生理想。巴蜀的菜品从质量到份量也是杠杠的：正宗四川菜烹饪手法，做出独特麻辣风味的美食佳肴。



地址：1299 University Avenue #104-E, Riverside, CA 92507



地址：1400 University Ave, Riverside, CA 92507

4. Yummy Asian

位于UV的 Yummy Asian 旺来小馆 张开双臂尽力拥抱你那尝尽世间佳肴的味蕾！
在面积不大的用餐空间，摆放着几张简易的黄白餐桌椅，麻雀虽小但五脏俱全。每天会提供不同的外卖送到学校。香味四溢并且分量十足，让你在课后之余也能随时打包回家享用

经济实惠的午晚餐！店内同时提供羊肉串、鸡肉串、台湾烤肠、花枝丸等各式小吃。香嫩丰富、料足味丰的烧烤无论当做正餐、开胃或是夜宵。



地址：1201 University Ave, Riverside, CA 92507

5. Greedy Cat 馋猫烤鱼

鱼鲜味美、汤浓量足、麻辣飘香，附上十足的木耳、花菜、芹菜、土豆、香菜、藕片，连就是上面的花生都是那么的感人，浓浓的鲜辣刺激着每一颗味蕾，另人回味无穷。





地址 : 1400 University Ave, Riverside CA 92507

6. Popcorn Chicken

一家位于UV的台湾铁路便当，他们家的台湾盐酥鸡是我们riverside的一道风景线，他们家还有各种饮料和小吃。价美物廉，有空就一定要去！



地址：1123 University Ave ste 120 Riverside, CA 92507

7. Mongkok Cafe

旺角是在riverside 一家中国餐馆，各种各样的盖浇饭，五花八门的心意饮料，和暖暖的小火锅。这也是在riverside美味可口的餐厅。店里服务较好，价格适中。



地址：1242 University Ave Ste 5 Riverside, CA 92507

生活攻略3.0_Riverside景点介绍

Riverside 当地：

- Mission Inn

Riverside's Mission Inn 度假酒店位于Riverside Downtown，距离UCR开车仅十分钟，融合旧世界的浪漫与南加州柑橘种植时期的风尚于一体。1876年，Mission Inn 初创时只是一家砖坯宾馆，随后发展成名副其实的城堡，酒店内有炮塔，有华丽的瓷砖穹顶、拱门，还有繁茂的花园。百余年来，酒店宏伟庄严的建筑吸引了许多上流社会人士和名人入住，包括好莱坞名流 (Cary Grant 和 Barbra Streisand)、爱因斯坦和美国总统。事实上，曾经的美国总统尼克松 Richard Nixon 和妻子 Patricia 正是在这家酒店成婚的，而里根总统 Ronald Reagan 和妻子 Nancy 也曾在这里度过蜜月。

Riverside Mission Inn的灯节在全美算是规模宏大的了。这座城堡般的酒店会有近四百万的节日装饰灯火点亮夜晚，还有圣诞老人、灰姑娘的马车、摩天轮、人造雪和精心装饰的圣诞树。白天可以在溜冰场滑冰，或是在圣诞集市喝着热气腾腾的热巧克力，吃着好吃的可丽饼等待夜晚的灯光点亮。





车程1小时以内

- Palm Spring (棕榈泉)

山谷内，距离洛杉矶只有不到两个小时的车程。棕榈泉每年有 350 天阳光灿烂的日子，年平均气温30摄氏度，长夏无冬，是著名的避寒圣地。棕榈泉是沙漠中的绿洲城市，既没有荒凉落寞感，也没有拉斯维加斯的喧嚣，绝非是你想象中的普通沙漠。开车前往，首先映入眼帘的就是路旁满山遍野的巨大白色风力发电机，很是壮观，市内随处可见优雅的西班牙式建筑。此外，棕榈泉还有125座[高尔夫](#)球场，600多个网球场和不胜枚举的豪华度假村。

如果你来棕榈泉，可以这样玩：

棕榈泉是高尔夫胜地，拥有超过125家高尔夫球场，你可以到这些高尔夫球场体验挥杆的乐趣。而且这里时常举办顶级高尔夫赛事，你可以与高尔夫爱好者一同观看鲍勃霍普克莱斯勒精英赛(Bob Hope Chrysler Classic)、弗兰克辛纳屈明星邀请赛(Frank Sinatra Celebrity Invitational)和卡夫纳贝斯克锦标赛(Kraft Nabisco Championship)。棕榈泉

沙滩年度高尔夫球车大游行(Golf Cart Parade)更是别开生面，军乐队的行进队伍伴着装点一新的高尔夫球车，场面热闹非凡。



棕榈泉还有世界最大的360度旋转棕榈泉空中缆车(Palm Springs Aerial Tramway)，仅10分钟便能到达海拔2596米的圣罗莎山山顶。此外飞跃大山时，缆车还可以不断转动，给乘客360度的全方位视角，饱览棕榈泉全城，沙漠，风力发电站和远处巍峨群山的全貌。山顶还有圣哈辛托山脉国家纪念遗址 (Santa Rosa and San Jacinto Mountains National Monument)，游客在夏天可以登山远足，冬天则可以在山上滑雪。



另外，你还可以乘坐越野吉普车探险加州圣安德烈斯断层(San Andreas Fault)的峭壁峡谷，或者前往死亡谷国家公园(Death Valley National Park)人迹罕至的沙漠深处，领略原始粗犷的加州地貌之美，还可以骑马探访印地安峡谷(Indian Canyon)中的印第安部落和贸易驿站，了解美国印第安人文化。



- Joshua Tree National Park (约书亚树国家公园)

建于1994年的约书亚树国家公园位于科罗拉多沙漠和莫哈维沙漠的中间，这里是一大片荒漠，在这种干旱少雨，并且夏日炎热冬夜寒冷的沙漠地带，很少有乔木的生长，但是这里却生长着一种名为约书亚的树，公园也因它而得名。在这里有三样东西要看，约书亚树、怪石头和仙人掌。这三种东西都长的很奇特，走进公园恍惚间有来到外星世界的感觉。

.国家公园内基本没有买吃的，所以请自带。在29棕榈村附近有沃尔玛可以补给食物，建议最好事先顺路购买好。



这里还有全加州最美的星空。

地址：74485 National Park Drive, Twentynine Palms, CA 92277-3597



Big Bear Lake (大熊湖)

大熊湖是洛杉矶最近的冬天滑雪胜地，离Riverside车程仅一小时，是一处在San Bernardino国家森林中的七里长的大水库。山间空气清爽，风景美丽，湖边小镇有餐馆和商店，并有家庭式木屋出租，夏天是水上活动的天堂，冬天则是著名的滑雪胜地。其他季节则适合露营，野餐，钓鱼，散心，赏花，骑马等活动。

在冬天，一般洛杉矶下了雨后，大熊湖的山上就会有积雪。再加上，大熊湖的滑雪场添加了造雪机器，无论洛杉矶的阳光多麽的明媚，都不用担心不能够滑雪。不过价格也是不菲的。进场需要大概60美金，如果需要租用具大概在30美金左右。从洛杉矶出发单边需要在高速公路上面狂奔2小时。加上汽油费等，一个人也至少要100多美金。不过如果下午



回到洛杉矶，去Malibu海滩冲浪就不用钱了。这个世界上能够在同一天滑雪又冲浪的地方可能也不是很多了。





雪峰 (Snow Summit) , 是一处邻近大熊湖区的滑雪胜地 , 雪道长达17mile , 峰顶的景色壮丽 , 附近高山上的雪国世界尽收眼底。有各年龄都适合的私人教练课程, 也有适合不同年龄层孩童的课程可供选择。 成人2小时的团体课程, 这些课程和活动在假日时一定要先预约。

雪谷(Snow Valley)位於箭头湖(Lake Arrowhead)附近 , 是这一带滑雪区中最大、旅客最多的中心 , 而且号称拥有南加州最大的雪地制造系统。雪谷有提供孩童滑雪课程 , 全天班从9:00AM~3:00PM , 半天班 9:30am~12:00pm 或 1:30~4:00pm,是专门为4~12岁的儿童设计的滑雪课程,费用全天是109元 , 半天79元, 滑雪用具租借\$20。全家出游如果考虑住宿的话 , 大熊湖和附近的箭头湖都有旅馆和餐厅。希尔顿旅馆(Lake Arrowhead Hilton Resort)邻近箭头湖村 , 一出旅馆便可浏览75个以上风格特异的商店。它拥有260个房间 , 每个房间都可以眺望湖光山色的全程旅游。

来大熊湖游玩 , 如果考虑过夜的话不妨试试租住在小木屋 , 体验一下原始的生活方式 , 体会一下远离尘嚣的宁静。小木屋里设施齐全 , 带有浓浓的美式气息 , 和家人朋友一起来这里度过一个惬意的周末或假期是多麽享受啊。出租信息在网上有很多选择 , 以下是一个不错的连接 , 里面出租信息很全 , 不过安全问题还是要注意。

http://www.fivestarcationrental.com/area_BigBear.php?gclid=CLqytJ7NmL8CFcRffgod5BoAtw



地址 : Snow Summit

880 Summit Blvd , Big Bear Lake, CA 92315

Bear Mountain

43101 Goldmine Dr, Big Bear Lake, CA 92315

Alpine Slide

800 Wildrose Ln, Big Bear Lake, CA 92315

Alpine Zoo

43285 Goldmine Dr, Big Bear Lake, CA 92315

生活攻略4.0_购物&周边娱乐

- Galleria at Tyler

地址：1299 Tyler St, Riverside, CA 92503



这是刚来美国的新生最方便的购物场所，离学校15分钟左右。你能在这个购物中心里找到你需要的一切基本物品，绝大多数的中低端品牌都能在这里找到。购物中心也融括了 Nordstrom, Macys等大型品牌集合商场。当然，附近也有很多餐厅供大家选择，不过都是以西餐为主。



不得不提的是，距离学校最近的AMC电影院也是在这里。AMC电影院是美国最大的连锁影院之一，无论是影院环境还是观影设备都是一流的。如果周末闲来无事，来这里逛一逛也是一个不错的选择。

- **Desert Hills Premium Outlets**

地址：48400 Seminole Dr, Cabazon, CA 92230, USA

官网：<http://www.premiumoutlets.com/outlet/desert-hills>



Desert Hills绝对是必逛的Outlet之一！棕榈泉奥特莱斯 (Desert Hills Premium Outlets) 是洛杉矶最大并且拥有加州最多品牌店的奥特莱斯！距离UCR只有约半个小时车程。



Outlet 总共分成三大区，共有180个品牌进驻，拥有180家品牌店，从Armani、Burberry、Gucci、Dior、Prada、Coach等世界一线品牌，到Gap、Levis、Timberland、Jimmy Choo、Dolce& Gabbana、Juicy Couture、DKNY、UGG、CK、Nike、Adidas等消费级品牌，在这里都可以找到。而且这里还有受欢迎百货店 Neiman Marcus，Barneys New York等。

- Galaxy Mission Grove Luxury+

地址 : 121 Alessandro Blvd, Riverside, CA 92508





闲暇时，可以约上三五好友一起去看电影。Galaxy Theatre是一家距离UCR仅15分钟车程的豪华电影院。影院内所有的放映厅都配有电动座椅，不仅宽大舒适而且可以躺平。每个座椅配有的小桌子可以摆放galaxy贩卖的美味的高热量小吃，满21岁的同学还可以点一杯度数不高的甜酒，静静的欣赏一部好电影。

- Round One

地址: 22500 Town Cir, Moreno Valley, CA 92553




Round One是一家位于Moreno Valley Mall的大型连锁的游戏场所，距离UCR仅10分钟车程。平时学习压力太大可以来这儿里放松一下，各种电子游戏，抓娃娃机，保龄球，美式KTV应有尽有。

- **Victoria Gardens**

地址：12505 North Main Street, Rancho Cucamonga, CA 91739



Victoria Gardens一个大型的露天购物场所，距离UCR半个小时车程。这里除了Macys , Nordstorm , Sepharo和各类品牌，还有距离UCR最近的Apple Store和好吃的日式烤肉 (Gyu-Kaku Japanese BBQ) 。





生活攻略_5.0 交通方式

加州各个城市之间都以高速公路连接，开车是大多数在加州生活的人的首要选择。

如果你还不会开车，可以选择打车，城市公交以及学校的shuttle。

- 美国的出租车价格昂贵而且少见，我们建议新生们下载Uber、Lyft等软件打车，便宜又便捷。
- 所有UCR学生持学生卡（R' card）可以免费乘坐Riverside城市公交，虽然很慢，但新生们也是个熟悉Riverside不错的选择。Riverside城市公交也可以连接到周边的城市，例如Route 16可以从UCR出发到Moreno Valley Mall（附近有大型的超市Target等）。

16

Moreno Valley Mall to UCR

Routing and timetables subject to change. Rules y horarios son sujetos a cambios.

Sunday service on: Memorial Day, Independence Day, Labor Day, Thanksgiving Day, Christmas Day and New Year's Day.

Information Center
(951) 965-5002
RiversideTransit.com
RTABus.com

Legend | Map not to scale

- ① Time and/or Transfer Point
- ② Transfer Point

Moreno Valley Mall

11	16	18	19	26
31	208	210	SunLine 220	

UCR at Bannockburn

Gold Line	1	
16	51	52
204		

University at University Village

1	16	52
---	----	----

Iowa at University

Gold Line	1	14	
16	51	52	204

WHERE TO TRANSFER BETWEEN ROUTES 1 & 16

UCR at Bannockburn	1EB	16EB
University Village	1WB	16WB

RIVERSIDE

- 学校以及学校周围公寓提供往返于学校和University Village的班车，UV、校园公交站和停车场设有不同的站点，很方便。更值得一提的是学校还提供了点对点的班车服务，如果你租的公寓在地图上黑色的区域内，那么每天下午6点到晚上10点半，每半小时一班车，司机可以将你送到地图上黑色区域内的地点。班车站就在UCR校内的书店旁边，看不懂地图的同学可以在书店附件找这个P2P 的标志。



生活攻略6.0_加州驾照攻略

加州是一个没有车很难活下去的地方，所以乘着刚到美国没有什么事，考驾照是第一位的！



Step 1 学习交规

加州交规有多语言版本，中文版网上有下载，搜索关键字“加州驾照笔试题”即可。考试也是多语言的，可以选择考中文或英文试卷。

Step 2 笔试报名

持有F-1签证的学生，需携带本人护照，I-20，国内驾照（如果有的话），I-94复印件，两份能够证明住址的文件（如写有本人名字的租房合同，手机话费，电费，煤气的账单等）及学生证去洛杉矶地区任意一个DMV报名驾照考试。或登录加州DMV的OFFICIAL PAGE <http://dmv.ca.gov/>，在ONLINE SERVICES 这个目录下找到Appointment，选择OFFICE VISIT APPOINTMENT, 选择离你最近的DMV。然后选择APPLY FOR CALIFORNIA DRIVER'S LICENSE，填写自己的个人信息 选择日期(DMV一般都十分繁忙，Appointment 一般都需要提前10-15天)。DMV现场报名排队时间比较久，如果很紧急的话，建议网上预约。

Step 3 DMV 笔试考试

到了DMV 后，先填写一份表格，涉及你的各种基本资料（如果有中国驾照建议携带并写明），交给工作人员后会给你一个排号，等待被叫号，前往指定柜台办理。在柜台处会要求测视力，然后缴费（DMV只接受DEBIT CARD，CHECK和CASH，不接受CREDIT），缴费后前往照相和签名（签名是用在驾照上）。然后到指定考试区域参加考试（选择中文或英文试卷），笔试一般没有时间限制。考完当场出成绩，如果笔试通过，DMV 会发你



instruction permit，你可以上路，但是需要一位超过18岁且有正式加州驾照的人陪同才可以上路。如果已有国内驾照，拿到的是一张temporary driving license，可以独自上路，不需要有人陪同。

Step 4 路考预约

再次登录<http://dmv.ca.gov/>，在ONLINE SERVICES目录下选择Appointment，路考预约选择behind the wheel driving test，输入所有个人信息便可完成预约。

Step 5 路考考试

考试规范和要求，可参考DMV官方视频<http://apps.dmv.ca.gov/video/>

如果持有instruction permit 参加路考，必须请一位18岁以上且持有有效加州驾照的人开车送你去DMV，你不能自己开车去考路考。如果持有的是temporary driving license，就可以自己开车去考路考。根据DMV官方解释，路试时间大约20分钟，考试通过后一般需要1-2周才能收到驾照。





学术攻略篇



学术攻略篇1.0

Marlan and Rosemary Bourns College of Engineering (伯恩斯工程学院)

加州大学河滨分校伯恩斯工程学院 (Bourns College of Engineering , 简称 BCOE) 是加州大学河滨分校的传统优势专业学院 , 代表着加州大学系统内工程类学科的顶尖水平 , 在全美公立大学工程学院排名第35名。在美国新闻与世界报道 , 普林斯顿评论 , 及美国国家科学研究委员会均将本学院排名为全美最佳工程学院之一。BCOE是由一群杰出的教职人员组成 , 其中包括90个专业团体研究员。目前有本科生2100人 , 研究生530人 , 其中2%的本科生和61%的研究生是国际学生。他们挑战 , 激励和教导下一代工程师 , 专注于实际研究并涉及世界性问题的设计方案。

每年都有数千名学生在BCOE的项目中争夺一席之地 , 希望能够与顶尖教师交流、合作并参与到世界知名的研究当中。BCOE有一流的设施 , 一流的合作伙伴和协作文化。在过去的25年里 , 学院在跨学科研究和教育领域处于领先地位 , 现在有五个系 (Department) , 两个项目 (项目) 和大学首个网上硕士课程。

BCOE提供B.S. (本科理学学士) , M.S. (硕士) 和Ph.D. (博士) 学科范围广泛。我们的本科课程获得认证 , 并且让我们五年联合学士学位+ M.S. (本硕连读) 计划中表



现优异的学生提早做好毕业后进入各个行业及领域的准备。BCOE鼓励学生自主探索学院中的部门，项目和专业，准确找到能够帮助学生实现未来职业规划的项目和专业。

伯恩斯工程学院的使命

- 培养具有教育基础和适应技能的工程师，为迅速发展的技术行业服务，开展国家认可的工程研究，重点为美国提供技术优势
- 致力于基础和应用工程领域的知识提供各种课程，给学生灌输才能，想象力，创造力，团队精神，决策和解决问题的能力
- 成为内陆南加州工业增长的催化剂

伯恩斯工程学院的五大学术科系（Department）与两个项目（Program）：

- Bioengineering（生物工程）
 - 主要研究细胞控制与调节、数字和在硅片计算机建模、生物物理学
- Chemical and Environmental Engineering（化学与环境工程）
 - 主要研究生物技术、先进材料与纳米技术、空气和水质量系统工程、能源系统、理论与分子模拟
- Computer Science and Engineering（计算机科学与工程）
 - 主要研究算法，生物信息学理论和逻辑、体系结构，嵌入式系统、数据库，数据挖掘软件、系统与网络、视觉与人工智能
- Computer Engineering（计算机工程）



- 计算机科学与工程和电子工程系之间的一个部门间项目，以适应其快速发展并实现未来的研究生学位

- Electrical and Computer Engineering (电子与电脑工程)

- 主要研究纳米材料，电路和设备、控制和机器人技术、智能系统、通信与信号处理

- Materials Science and Engineering (材料科学与工程)

- 主要研究创造具有新颖性能的材料以及各个领域的运用。

- Mechanical Engineering (机械工程)

- 主要研究能量传递、生物转化、纳米和微型设备、信息与工程设计、材料性能与加工、多相流量与燃烧、空气质量与消防工程

<http://www.engr.ucr.edu/academics/depts-programs.html> (BCOE的部门及项目)

实践教学：伯恩斯工程学院的学生是在一流教授指导下研究，有众多本科生研究机会。有学生社团组织的项目与比赛。每年有超过3千万美金的研究经费。

总体来讲，伯恩斯工程学院有着世界领先的科研团队、设备、以及科研成果。这是理工科学学生的天堂，在BCOE可以接触到工程类各个领域的研究。但是相对于其他学院来讲，BCOE的中国留学生相对较少，不太容易找到课友，而且伯恩斯工程学院的专业课及必修课 (requirement) 相对较多而且难度很高，所以建议进入BCOE的小伙伴们要话更多的时间和精力在学业上。



关于换专业 (change of major)

想要转到BCOE的同学们可以打开下面的链接，并仔细阅读整个页面，所有步骤包括BCOE所提供的所有专业，要填的申请表以及审核过程都会详细列在该页面里。

<http://student.engr.ucr.edu/policies/requirements/majorchange.html>

温馨小贴士：虽然伯恩斯工程学院的学生每周都会在学习与实践中耗费大量的时间和精力，但是据统计，从伯恩斯工程学院毕业的学生有100%的就业率并且毕业后的平均年薪会比其他学院毕业学生高很多。



学术攻略2.0

College of Humanities, Arts, and Social Sciences

CHASS (人文、艺术、社会学院)

UCR CHASS学院简介：(官方一点的简介)

College of Humanities, Arts, and Social Sciences即人文、艺术、社科学院简称为CHASS。

CHASS是加大河滨分校四所学院中规模最大，学生人数最多（据统计，2013年秋季CHASS在册人数达10,451人）并且是涵盖学科最广的一所。CHASS提出的主题口号是“at home in the world”，原因在于其独有的教学框架鼓励Highlander们探索更为广阔的学习领域以应对未来全球化发展趋势并且CHASS本身也是全球化的一个缩影：就学生民族、国籍多样性来说，CHASS在全美公立学院中也名列前茅，来到CHASS便意味着来到一座供全球化交流的平台。

加大河滨分校的人文、艺术、社科学院由20个不同项目所提供的53个本科专业所组成。

热门专业包括：美国历史、法律史、神经科学、心理学、公共政策学（加州大学系统



中，唯一提供该专业本科文凭的分校）、社会学、以及工商管理预科（在大一大二阶段，商科属于CHASS学院；大三后归属SoBA学院，不过得保证至少2.7的专业GPA才行哦）。详细专业信息，请戳：<http://chass.ucr.edu/depts-programs.html>

即使目前还未决定好自己想上的专业，同学们也不必过于紧张。在CHASS，同学们可以在大一、大二阶段选择Undeclared Major，与此同时同学们需要遵照以下4个步骤，将专业选择权把握在自己手中：

1. access yourself;
2. gather information and explore options;
3. narrow your focus;
4. take action!

对于准备留学的同学们，尤其是大一的新生来说：如何快速地适应并融入美国大学的教学环境，是漫漫留学路上的头一个难题。其实不光是留学生，即使美国本土学生想要跨越从高中到大学的鸿沟（教学风格的转变、学期制度的不同、课程难度的加深，等等）也不是件容易的事情。对此，加大河滨分校贴心地提出了解决方案：CHASS F1RST Program！顾名思义，CHASS F1RST是一项专门帮助新生（大一新生或transfer新生都可以申请哦）的计划，其宗旨是基于过往教学经验向新同学们提供全方面的指导以及学习机会，最终目的不仅在于帮助大家了解大学文化并培养学习上的尖子生，更重要的是Highlander们将不断被激发出更多潜力：通过CHASS F1RST所提供的各种机会而对自己的未来有更清晰的规划。



CHASS F1RST具体包括以下三个项目：CHASS connect：向新生提供充裕的和教授交流机会，并可选择教授作为自己导师；Gateway Lecture:与同样是新生的小伙伴们一起通过课堂了解UCR教学框架和课堂氛围；First-year Learning Community：将为新生们确保部分课堂席位，并分配入小班discussion。（强推最后一个，learning community是一节2个学分的课，由于大学报课是根据学分多少来排队选课的，所以大一新生经常选不到课，但是选了learning community的学生选其它课时会有优先选择权）

B.基础课程Breadth Requirement推荐（“相对水一些的课”）

CS008-Intro to computing: 一节相对简单的电脑课，主要专注于Microsoft word，ppt 等各种软件使用方法。

Econ 002&003: 非常重要的基础经济课，只要用心上就不难。推荐尽早上完，尤其是经济专业的学生，这两节课是很多upper课的Pre-requirement。

Soc 031 Couples and Families：很有趣的一节课，在社会学的选择里算是很Easy的了

Dance 005 Intro to dance：让你在最短的时间内入门舞蹈，还能轻松拿A 强推👍

来自学长的一些小建议：

- 1.从大一开始就要重视起自己的GPA，每节课都要尽量拿A，实在不行就改P/NP,千万不要等大三了才发现GPA太低想拉也拉不上去了。
- 2.刚开始一些英语能力较弱的学生不要一学期选太多门课，追求学分，建议大一每学期控制在16学分左右，每节课都拿到好成绩更重要。
- 3.刚入学时如果对专业以及选课还有问题多去找你的Advisor沟通，寻求解决方法。



4.还有最有效的建议就是多参加学生会举办活动，找到和你一节课或同专业的“队友”，这样可以一起复习互相抱大腿。

学术攻略3.0

College of Natural and Agricultural Sciences (CNAS)

CNAS，全称为UCR

College of Natural and

Agricultural Sciences，

即自然与农业科学学院。

加州大学河滨分校自然与

农业科学学院正式创立于

1974年，其前身课追溯到


1907年在河滨市成立的柑橘试验站，同时这也是整个河滨分校创立的前身，可谓

是源远流长。如今，CNAS已经发展为世界一流水准的科学类学院，其覆盖研究科

目包括了：生物，物理，数学，地理，农业知识等等，CNAS的使命在于通过科研

不断的充实对于世界的科学人值，将创新型的知识涵盖在教学内容中并服务于大

众。





截至2015年秋季，CNAS总计有5082名本科在读生，784名硕士在读生；配备教师及教职人员425名，科研人员440名。而CNAS学院的校友也早已突破25000名，分布在全球各地进行科研工作，发扬CNAS服务人类，造福人类的使命。早在2014年，CNAS的科研经费总计已达到五千万美元，而研究价值和奖励累计更是高达七千万美元。加州大学河滨分校的农产品试验站占地超过1000英亩，试植产品超过50种。

虽然CNAS的农业研究在全美都是超一流水准，我们能提供的高质量专业可不止于此；CNAS为大家提供了：

- Biochemistry
- Biology
- Plant Science (隶属于加州大学河滨分校最古老，同时也是最大规模之一的学术部门：Botany and Plant Science，在植物细胞生物学领域，UCR在全美都有着极高的权威性)
- Neuroscience
- Chemistry
- Earth Science Department (提供Geology，Geoscience Education本科学位)
- Entomology (CNAS的另一个权威专业，在全美排名前两位)
- Environmental Science (UCR提供本专业本科，硕士，博士课程)



- Physics and Astronomy
- Plant pathology and Microbiology
- Statistics : UCR在统计计算和量化管理领域颇有建树

想要知道更详细的学科介绍，同学们请访问：

<http://cnas.ucr.edu/about/departments.html> (CNAS学院的官方主页)

创立至今，加州大学河滨分校College of Natural and Agricultural Science的规模不断壮大着，迄今已有超过25000位往届校友。令人倍感贴心的是，CNAS每年都会在校内组织Homecoming同学会，以供校友们重聚；这也是CNAS同学们拓展自己关系网，学术交流的重要平台。每年的校友会CNAS会通过学生邮箱通知大家，有兴趣的同学不妨前往观摩。

加州大学河滨分校属权威认证RU/VH(Research University/Very High Research Activity)类大学，CNAS在科研领域更是当仁不让：教授、学者们积极开展各学科、课题研究，而在读学生也有不少机会参与其中。统计结果显示，近半CNAS的同学们已有科研经验，无论是作为志愿者、实习生，甚至作为主要研究成员。在此过程中，同学们能获得第一手的经历与知识，这些宝贵的经验能帮助Highlander们在今后的个人发展、就业机会中占据先机。

准备今年秋季入学的学弟学妹们注意了，CNAS为大一新生提供一项名为：Freshman Scholars Learning Communities的学术项目，同学们可申请加入24人一组



的拥有相同专业、课题方向的学习小团队，团队成员们将选修相同课程，以促进相互间交流、学习。详细信息，戳：<http://cnasscholars.ucr.edu/>

CNAS的本科课程致力于培养Highlander们进入以下四个职业领域：

- Health Profession 医务工作
- Industry & Technology 高端产业技术，如制药、化学、农业、能源等领域
- Education 教育工作，范围从幼教到高等大学
- Policy and Regulation 作为技术专家参与政策制定

来自CNAS学长的一些小福利：

与其说是小福利，不如说是一些注意事项。看到这里，作为CNAS的学长，希望你们可以郑重其事的，严肃的对待这些作为CNAS一员的注意事项，这都是我们农院一代一代学长学姐用血和泪积累下来的经验。

- 大一新生推荐在大二之前把Chemistry 1A,1B上完（有AP化学的成绩可以抵掉），首先这是农院Breadth Course的要求，同时农院很多的专业（比如学长我的Environmental Science）他们的专业课（upper division）在修完Chem 1C之前是不能选的



- Biology生物课，根据CNAS的不同专业要求，Breadth Course有不同的生物课作为本科生的必修，BIOL002, 003和BIOL005A, 005B在很多专业的必修课里是可以互相抵消的，大二之前上完生物课的必修，会让你的毕业之路轻松很多
- 劳逸结合，每学期给自己适当的选一节水课，减小压力的同时还可以保持学分的获得；所谓水课，就是上课内容相对轻松简单或是老师为人和善给分很松的课，上水课可以保证一个相对较好的成绩从而拉高你的GPA（但是不努力水课也是有可能fail的哦）
- 除了一门心思的上课，也要多去结交志同道合的朋友；同一节课的课友，或是同专业的朋友可以为你的学习之路提供很多帮助，一起学习还能共同进步。
- 从大二开始就可以适当的上掉一些专业课，这样会让你接下来的两年轻松很多，因为大多数准备考研的同学在第三年开始的时候就要准备GRE/GMAT考试了。考试准备加上农院的专业课有时候真的会让人累的喘不过气来。
- 最后提一点，对于刚来美国的各位同学，或是美高经历了Senior一年的高中毕业生；大学不是天堂，每一分的成绩都是经过自己努力得来的；只有端正了态度，调整好心态，才能精彩的度过四年的大学生涯。



学术攻略4.0

School of Business

(商学院)



SoBA, 全称为UCR School of Business Administration, 即工商管理学院。加州大学河滨分校商学院是《美国新闻与世界报道》(U.S. News & World Report) 全国排名百强的商学院, 在全美公立大学系统的商学院榜单中, SoBA目前排在第41位。

作为加大河滨分校四所学院中相对成立时间最晚的一所, 年轻的SoBA以卓越的教学系统而名声斐然: SoBA获有The Association to Advance Collegiate Schools of Business认证(该认证旨在表彰全球范围TOP5%商管学院的领先学术成就, 不少Fortune 500公司在招聘时会采纳该认证作为招聘标准之一, 因此成功从SoBA毕业的Highlanders将在竞争中更具优势哦); 在全美公立大学系统的商学院榜单中, SoBA目前排在第41位, 不过我们绝不仅仅满足于此, 不断追求卓越是我们的一贯标准: 每年SoBA都努力提升教学质量并渴望吸引更多充满竞争力的新生加入!

不过大一新生们需要注意: 为保障教学质量和学生竞争力, SoBA仅开放给成绩达标的大三, 大四商科学生。即使学弟学妹们已决定非商科不读, 在UCR的大一、大二年级学生将依然被划分为商科预科专业, 归属于CHASS学院。预科的设立是为了保障学生们知识水平的全面发展: 在大一, 大二的两年内, 同学们不仅将学习和专业相关的课程, 也要按要求参加基础知识课程, 比如数理化史地生等等; 不过在完成这些课业的同时, 同学们还需要保证GPA2.7分以上, 才能在大三顺利进入SoBA系统。

极力推荐新同学们多去参加教授的办公室时间, 除了学术方面的交流和解惑, SoBA的老师们都愿意通过自己的影响力和经验为同学们提供更多的帮助, 比如写推荐信, 实习介绍等等。这是一笔宝贵的隐性资源!



不可否认的是，人脉关系在如今的生意场上扮演着至关重要的角色；而SoBA就是同学们拓展自己朋友圈的重要平台。在这里，你一定能找到来自不同地域却有相同认知的小伙伴，相互的交流沟通能促成共同的进步，也许有一天，大家能进一步成为生意上的伙伴，不是吗？

其实不单单是同届的同学，过往SoBA的校友也是一笔宝贵的人脉资源。迄今，SoBA已有超过14,000毕业生，其中不乏各自行业中的佼佼者，加大河滨分校设立了 Alumni Center供同学们和往届校友交流的平台：<http://alum niblog.ucr.edu/>

SOBA学生UPPER DIVISION的核心课程有：

- BUS100W - Mgmt. Writing & Comm 这节课可以说是整个UCR最变态的课，选这个课之前需要慎重考虑。这节课包含了所有大学烦人的事情，例如每周两节早8的lecture，整个学期不定时的10个quiz，1个midterm，1个 individual presentation，1个group presentation，4篇take home essay，1个Final根据最新杂志的in class writing；
- BUS 101- Information Tech. Mgmt. 这节课的话主要讲的是关于信息科技方面的知识。作业主要是每周的quiz和2个individual project，2个group project。考试的话，期中考试题目还是比较容易的，但是期末考试题目比较难。但是也不需要太过于担心，教授会在final上面有较大的curve；
- BUS 102 - Ethics & Law in Business, BUS 103 - Marketing & Dist. Mgmt. 这两节课的话教授都是同一个。教授的名字是Sean Jasso。这两节课的话也可以说是比较麻烦的课。几乎每周都有需要阅读的文章以及需要根



据阅读来写的作文。作文要求基本为2页或者3页single space , 10 foot字体。考试的话midterm和final都是一样会在考试前一周发放4个题目 , 需要你提前根据题目进行准备。考试会分为2天来进行。第一天从4个提前给的题目中抽取一个作为考题。第二天会从剩余的3个题目当中抽取一个作为考题。除了考试和作业以外 , 你还需要在final week时完成一份10几页的project (policy paper - BUS102, market plan - BUS103) ;

- BUS 104 - Decision Analysis & Mgmt. , BUS 105 - Production & Ops. Mgmt. 这两节课放在一起讲的原因是两节课比较类似。你也可以把BUS 105当作BUS 104的延续。这两节课属于偏简单的课程。内容以理解和计算为主。如果你能够理解上课内容和回家作业的话 , 相信你在这两节课上面不会有太大的问题 ;
- BUS 106 - Intro to Financial Mgmt. 这节课是作为大学金融的基础课程。课程难度不高但是涉及知识点较多 ;
- BUS 107 - Organizational Behavior 这节课属于核心课程中比较简单的课程 , 这个课程比较重要的部分是小组作业和演讲 ;
- BUS 108 - Fin. Eval. & Mgrl. Analysis 这节课主要讲的是finance accounting , 主要以理解和计算为主 , 在核心课程属于较为轻松的课 ;
- BUS 109 - Comp. & Strategic Analy. 这节课与BUS 102 , BUS 103较为类似。唯一不同在于这节课的project是以小组形式完成的 , 所以说选择一个较为优秀的小组是在这节课获得不错成绩的关键 ;



和其他学院不同的是，SoBA强调培养全面人才：要取得最终商管学位，同学们需要参加10节商科基础课程，5节专业领域课程，以及3节非专业领域课程。所以SoBA的学生一共需要完成18节必修专业课来完成毕业。SoBA仅提供一个专业学位，即商业管理（浓缩的都是精华），在此基础上，Business Administration Degree细分为6个不同的concentration（专业领域）：Accounting（会计学）；Finance（金融学）；Management（工商管理）；Information System（管理信息系统）；Marketing（市场营销）；Operations and Supply Chain Management。所谓术业有专攻，同学们可根据自身实际情况选择适合自己的专业领域，若实在不清楚自己想学什么，不妨SoBA Academic Advisor进行交流，他们能提供最全面的讲解。主页去年初刚进UCR时，对于专业领域的选择也纠结了很久，后来Academic Advisor为我详细分析了各项concentration的优势和要求，乃至今后工作就业方向等等，然后选择了Marketing，并逐渐对未来有了清晰的规划。

学术攻略5.0_AWPE

AWPE是 Analytical Writing Placement Exam 的简称，是在上ELWR（Entry Level Writing Requirement）课程之前新生必须要考的写作考试。

- 考试费用：
 - 考试费是110刀，每人只能考一次。



- 考试时间：
 - 在加州读美高的同学可以在5月第二个周六在指定地点参加考试。4月份你会收到一封信，包括了报名指导和考试地点信息。如果有任何问题，可以联系AWPE客服（800-839-8507）。6月中旬可以在applicant portal上查询成绩（1-6分）。
 - 其他同学可以在九月份开学前参加考试（有多场，可自由选择）。
- 为什么要设置AWPE考试？
 - 在UC系统内，所有的学生需要拥有大学入门写作水平，这个写作水平就被称为Basic Writing Ability（基础写作能力）。在UCR，每个学院都有自己的学院写作课，而这些学院写作课都属于大学写作。因此，Basic Writing Ability是进修学院写作课的前提条件。关于为什么设立AWPE考试，官网给出解释是：“The UC Riverside Analytical Writing Program is designed to help you master the critical thinking, reading, and writing skills that will enable you to succeed at the university and in your professional lives.”
- 可以不参加AWPE考试吗？



Students can meet this requirement by scoring:

- 30 or better on the ACT, English Language Arts; or
 - 30 or better on the ACT, Combined English/Writing (last administered June 2015); or
 - 680 or better on the SAT, Evidenced-Based Reading and Writing*; or
 - 680 or better on the SAT Reasoning Test, Writing (last administered January 2016); or
 - 3 or above on either Advanced Placement Examination in English; or
 - 5 or above on an International Baccalaureate Higher Level English A: Literature exam (formerly known as Higher Level English A1 exam); or
 - 6 or above on an International Baccalaureate Standard Level English A: Literature exam (formerly known as Standard Level English A1 exam); or
 - 5 or above on an International Baccalaureate Higher Level English A: Language and Literature exam; or
 - 6 or above on an International Baccalaureate Standard Level English A: Language and Literature exam
- 只要满足以上的任意一条，都可以免除AWPE考试。如果你很幸运SAT考过了，或者其他方式waive掉了AWPE考试，祝贺你！
- 没有通过AWPE考试怎么办？
 - 学校会根据你的成绩进行分级：Basic Writing 1、Basic Writing 2、Basic Writing 3、Basic Writing 4.
 - 这些课程需在大二前上完若超过时限未完成，将会转入UCR Extension继续进修，直至通过。
 - Basic Writing1&2 比较简单，而Basic Writing3&4就是恶魔！多少学长学姐卡死在这两节英文课上。Basic Writing对语法的要求非常高，如果你对自己的语法不是很自信，Profreading非常重要。建议常去Professor的



Office Hour , 或者学校的ARC (有English Tutor帮你看你的Essay) 寻求帮助。

最后 , Good Luck !!

学术攻略_6.0 购书指南

通常大家买书会通过两种途径：一个是通过学校内的bookstore购买，另一个是通过Amazon等网站购买。

在学校的bookstore里，所有的书都会按照科目和课程详细分类，在对应的课程下可以找到该学期教授要求购买的书籍。由于这些书都是由教授本人要求bookstore进货到书店所以同学们不必担心买错版本等问题~

Tips : 建议大家上完开学第一节课后再买书因为有的教授并不要求买纸质书~

一般情况下bookstore里书的价格会比Amazon等网站上的定价要高，在Amazon上面购买虽然价格低但需要等待邮寄的时间，想要低价又快速的买到书怎么办呢？

bookstore可以进行与网站的price match，比如说一本书你在Amazon上看的价格比bookstore的价格低，你可以在前台出示在Amazon上看到的标价，bookstore的工作人员可以将这本书在bookstore的价格匹配到与网站上的价格一致，这样就能以最快的速度拿到书又能省钱啦~

有时候由于需求量过大，bookstore偶尔会出现缺货。这时候大家可以到 University Bookstore Exchange (229 W Big Springs Rd, Riverside, CA 92507) 查



看是否有货。如果两家书店都没有货同学们可以在bookstore的网站上进行online order (<https://ucr.bncollege.com>)同时可以选择邮寄到家里或者到货后在bookstore pick up

Tips : 在University Bookstore Exchange 可以卖掉用过的旧书哦~

在bookstore不仅可以购买新书，也可以选择购买二手书或者租赁。唯一的缺点是bookstore二手书的conditions选项较少。在Amazon上，你可以选择你所购买的二手书的新旧条件，例如九成新，没有书写痕迹，没有折角等等，根据选择的新旧条件不同，价格也有所不同。

对于在bookstore rental的书只需要保证归还的时候书本不损坏，在指定的日期内（一般为final week之后）归还就可以了，书本上是允许铅笔做笔记的~

当然，同学们也可以在CU的学生群里询问需要的书籍，很多细心的小伙伴会把用过的书好好保存留给以后需要的同学的~价格也可以商量。

【持续更新中】

敬请期待.....



中国同学联合会



搜索微信公众号 【UCRCU】 即可关注最新资讯

编辑人员：猪猪，Nick Gong，Brenda Zhang，Reims Chen，Coco
Wei，Ricky Chen，秦昊，Jeremy Zhu，老周，Derek Zhang，Ashe，
Kevin Zhou，Michael Zhao

感谢彻夜编辑的可爱的人们~

UCR CU 宣传部 出品

[Scotty 新生笔记]